


Публичное акционерное общество «РУСОЛОВО»

Аудиторское заключение независимого аудитора

о бухгалтерской отчетности за 2025 год

Москва | 2026



Аудиторское заключение независимого аудитора

Акционерам публичного акционерного общества «РУСОЛОВО»

Мнение

Мы провели аудит прилагаемой бухгалтерской отчетности публичного акционерного общества «РУСОЛОВО» (далее – ПАО «РУСОЛОВО»), состоящей из бухгалтерского баланса по состоянию на 31 декабря 2025 года, отчета о финансовых результатах за 2025 год, приложений к бухгалтерскому балансу и отчету о финансовых результатах, в том числе отчета об изменениях капитала и отчета о движении денежных средств за 2025 год, пояснений к бухгалтерскому балансу и отчету о финансовых результатах, включая основные положения учетной политики.

По нашему мнению, прилагаемая бухгалтерская отчетность отражает достоверно во всех существенных отношениях финансовое положение ПАО «РУСОЛОВО» по состоянию на 31 декабря 2025 года, финансовые результаты его деятельности и движение денежных средств за 2025 год в соответствии с правилами составления бухгалтерской отчетности, установленными в Российской Федерации.

Основание для выражения мнения

Мы провели аудит в соответствии с Международными стандартами аудита (МСА). Наша ответственность в соответствии с этими стандартами описана в разделе «Ответственность аудитора за аудит бухгалтерской отчетности» настоящего заключения. Мы являемся независимыми по отношению к аудируемому лицу в соответствии с этическими требованиями, принятыми в Российской Федерации, в том числе в Правилах независимости аудиторов и аудиторских организаций и Кодексе профессиональной этики аудиторов, включая требования независимости, применимыми к аудиту бухгалтерской отчетности общественно значимых организаций, а также с Международным кодексом этики профессиональных бухгалтеров (включая международные стандарты независимости), принятым Советом по международным стандартам этики для профессиональных бухгалтеров. Нами также выполнены прочие этические обязанности в соответствии с этими требованиями. Мы полагаем, что полученные нами аудиторские доказательства являются достаточными и надлежащими, чтобы служить основанием для выражения нашего мнения.

Ключевые вопросы аудита

Ключевые вопросы аудита – это вопросы, которые, согласно нашему профессиональному суждению, являлись наиболее значимыми для нашего аудита бухгалтерской отчетности за текущий период. Эти вопросы были рассмотрены в контексте нашего аудита бухгалтерской отчетности в целом и при формировании нашего мнения об этой отчетности, и мы не выражаем отдельного мнения об этих вопросах.

Признание и оценка выручки - пункт 25 «Выручка от продажи товаров, работ, услуг на сторону» пояснений к бухгалтерскому балансу и отчету о финансовых результатах за 2025 год

ПАО «РУСОЛОВО» осуществляет деятельность по продаже концентрата олова, меди и вольфрама. Вопрос признания и оценки выручки от продажи концентрата олова и меди являлся одним из наиболее значимых вопросов в силу существенности суммы и большого количества операций.

Наши аудиторские процедуры включали:

- изучение учетной политики в отношении признания выручки от продажи;
- изучение системы внутреннего контроля за отражением этой выручки;
- проведение на выборочной основе проверки по существу операций по признанию выручки от продаж.

Мы также выполнили процедуры в отношении корректности раскрытий, сделанных в пункте 25 пояснений к бухгалтерскому балансу и отчету о финансовых результатах ПАО «РУСОЛОВО» за 2025 год.

Прочая информация

Руководство несет ответственность за прочую информацию. Прочая информация включает информацию, содержащуюся в Годовом отчете ПАО «РУСОЛОВО» за 2025 год и Отчете эмитента эмиссионных ценных бумаг ПАО «РУСОЛОВО» за 12 месяцев 2025 года, но не включает бухгалтерскую отчетность и наше аудиторское заключение о ней. Годовой отчет ПАО «РУСОЛОВО» за 2025 год и Отчет эмитента эмиссионных ценных бумаг ПАО «РУСОЛОВО» за 12 месяцев 2025 года, предположительно, будут нам предоставлены после даты настоящего аудиторского заключения.

Наше мнение о бухгалтерской отчетности не распространяется на прочую информацию, и мы не будем предоставлять вывод, обеспечивающий в какой-либо форме уверенность в отношении данной информации.

В связи с проведением нами аудита бухгалтерской отчетности наша обязанность заключается в ознакомлении с прочей информацией и рассмотрении при этом вопроса, имеются ли существенные несоответствия между прочей информацией и бухгалтерской отчетностью или нашими знаниями, полученными в ходе аудита, и не содержит ли прочая информация иные признаки существенных искажений.

Если при ознакомлении с Годовым отчетом ПАО «РУСОЛОВО» за 2025 год и Отчетом эмитента эмиссионных ценных бумаг ПАО «РУСОЛОВО» за 12 месяцев 2025 года мы придем к выводу о том, что в них содержатся существенные искажения, мы должны довести это до сведения членов совета директоров аудируемого лица.

Ответственность руководства и членов совета директоров аудируемого лица за бухгалтерскую отчетность

Руководство несет ответственность за подготовку и достоверное представление данной бухгалтерской отчетности в соответствии с правилами составления бухгалтерской отчетности, установленными в Российской Федерации, и за систему внутреннего контроля, которую руководство считает необходимой для подготовки бухгалтерской отчетности, не содержащей существенных искажений вследствие недобросовестных действий или ошибок.

При подготовке бухгалтерской отчетности руководство несет ответственность за оценку способности аудируемого лица продолжать непрерывно свою деятельность, за раскрытие в соответствующих случаях сведений, относящихся к непрерывности деятельности, и за составление отчетности на основе допущения о непрерывности деятельности, за исключением случаев, когда руководство намеревается ликвидировать аудируемое лицо, прекратить его деятельность или когда у него отсутствует какая-либо иная реальная альтернатива, кроме ликвидации или прекращения деятельности.

Члены совета директоров несут ответственность за надзор за подготовкой бухгалтерской отчетности аудируемого лица.

Ответственность аудитора за аудит бухгалтерской отчетности

Наша цель состоит в получении разумной уверенности в том, что бухгалтерская отчетность не содержит существенных искажений вследствие недобросовестных действий или ошибок, и в составлении аудиторского заключения, содержащего наше мнение. Разумная уверенность

представляет собой высокую степень уверенности, но не является гарантией того, что аудит, проведенный в соответствии с МСА, всегда выявляет существенные искажения при их наличии. Искажения могут быть результатом недобросовестных действий или ошибок и считаются существенными, если можно обоснованно предположить, что в отдельности или в совокупности они могут повлиять на экономические решения пользователей, принимаемые на основе этой бухгалтерской отчетности.

В рамках аудита, проводимого в соответствии с МСА, мы применяем профессиональное суждение и сохраняем профессиональный скептицизм на протяжении всего аудита. Кроме того, мы выполняем следующее:

а) выявляем и оцениваем риски существенного искажения бухгалтерской отчетности вследствие недобросовестных действий или ошибок; разрабатываем и проводим аудиторские процедуры в ответ на эти риски; получаем аудиторские доказательства, являющиеся достаточными и надлежащими, чтобы служить основанием для выражения нашего мнения. Риск необнаружения существенного искажения в результате недобросовестных действий выше, чем риск необнаружения существенного искажения в результате ошибки, так как недобросовестные действия могут включать сговор, подлог, умышленный пропуск, искаженное представление информации или действия в обход системы внутреннего контроля;

б) получаем понимание системы внутреннего контроля, имеющей значение для аудита, с целью разработки аудиторских процедур, соответствующих обстоятельствам, но не с целью выражения мнения об эффективности системы внутреннего контроля аудируемого лица;

в) оцениваем надлежащий характер применяемой учетной политики, обоснованность оценочных значений, рассчитанных руководством аудируемого лица, и соответствующего раскрытия информации;

г) делаем вывод о правомерности применения руководством аудируемого лица допущения о непрерывности деятельности, а на основании полученных аудиторских доказательств – вывод о том, имеется ли существенная неопределенность в связи с событиями или условиями, в результате которых могут возникнуть значительные сомнения в способности аудируемого лица продолжать непрерывно свою деятельность. Если мы приходим к выводу о наличии существенной неопределенности, мы должны привлечь внимание в нашем аудиторском заключении к соответствующему раскрытию информации в бухгалтерской отчетности или, если такое раскрытие информации является ненадлежащим, модифицировать наше мнение. Наши выводы основаны на аудиторских доказательствах, полученных до даты нашего аудиторского заключения. Однако будущие события или условия могут привести к тому, что аудируемое лицо утратит способность продолжать непрерывно свою деятельность;

д) проводим оценку представления бухгалтерской отчетности в целом, ее структуры и содержания, включая раскрытие информации, а также того, представляет ли бухгалтерская отчетность лежащие в ее основе операции и события так, чтобы было обеспечено их достоверное представление.

Мы осуществляем информационное взаимодействие с членами совета директоров аудируемого лица, доводя до их сведения, помимо прочего, информацию о запланированном объеме и сроках аудита, а также о существенных замечаниях по результатам аудита, в том числе о значительных недостатках системы внутреннего контроля, которые мы выявляем в процессе аудита.

Мы также предоставляем членам совета директоров аудируемого лица заявление о том, что мы соблюдали все соответствующие этические требования в отношении независимости и информировали этих лиц обо всех взаимоотношениях и прочих вопросах, которые можно обоснованно считать оказывающими влияние на независимость аудитора, а в необходимых случаях – о соответствующих мерах предосторожности.

Из тех вопросов, которые мы довели до сведения членов совета директоров аудируемого лица, мы определили вопросы, которые были наиболее значимы для аудита бухгалтерской отчетности за текущий период и, следовательно, являются ключевыми вопросами аудита. Мы описываем эти вопросы в нашем аудиторском заключении, кроме случаев, когда публичное раскрытие информации об этих вопросах запрещено законом или нормативным актом, или, когда в крайне редких случаях мы приходим к выводу о том, что информация о каком-либо вопросе не должна быть сообщена в нашем

заключении, так как можно обоснованно предположить, что отрицательные последствия сообщения такой информации превысят общественно значимую пользу от ее сообщения.

Руководитель аудита,
по результатам которого составлено
аудиторское заключение, действует от имени
аудиторской организации на основании
доверенности № 154/25 от 13 октября 2025 г.

Анна Анатольевна Атрощенко
ОРНЗ 21706028008

Дата аудиторского заключения
«30» марта 2026 года



Аудируемое лицо

Наименование:

Публичное акционерное общество
«РУСОЛОВО» (ПАО «РУСОЛОВО»).

Внесено в Единый государственный реестр
юридических лиц 22 мая 2012 года за основным
государственным регистрационным номером
1127746391596.

Аудитор

Наименование:

Общество с ограниченной ответственностью
«Финансовые и бухгалтерские консультанты»
(ООО «ФБК»).

**Адрес юридического лица в пределах места
нахождения юридического лица:**

101000, г. Москва, ул. Мясницкая, д. 44, стр. 2.

Внесено в Единый государственный реестр
юридических лиц 24 июля 2002 г. за основным
государственным регистрационным номером
1027700058286.

Основной регистрационный номер записи в
реестре аудиторов и аудиторских организаций
саморегулируемой организации аудиторов
11506030481.

**Бухгалтерская отчетность
за 2025 г.**

Организация: <u>Публичное акционерное общество "Русолово"</u>	по ОКПО	09812709
Идентификационный номер налогоплательщика	ИНН	7706774915
Организационно-правовая форма: <u>Публичное акционерное общество</u>	по ОКОПФ	12247
Форма собственности: <u>Частная собственность</u>	по ОКФС	16
Адрес в пределах места нахождения <u>119049, Москва г, муниципальный округ Якиманка вн.тер. г., Ленинский пр-кт, дом № 6, строение 7</u>		

Бухгалтерская отчетность подлежит обязательному аудиту ДА НЕТ

Наименование аудиторской организации, проводившей обязательный аудит
Общество с ограниченной ответственностью "ФИНАНСОВЫЕ И БУХГАЛТЕРСКИЕ КОНСУЛЬТАНТЫ"

Идентификационный номер налогоплательщика аудиторской организации	ИНН	7701017140
Основной государственный регистрационный номер аудиторской организации	ОГРН	1027700058286

Бухгалтерская отчетность подлежит утверждению ДА НЕТ

Наименование органа, утверждающего бухгалтерскую отчетность
Общее собрание акционеров

**Бухгалтерский баланс
на 31 декабря 2025 г.**

Организация: <u>Публичное акционерное общество "Русолово"</u> Единица измерения <u>в тыс. руб.</u>	Форма по ОКУД	Коды 0710001		
	Отчетная дата (число, месяц, год)	31	12	2025
	по ОКПО	09812709		
	по ОКЕИ	384		

Пояснения	Наименование показателя	Код	На 31 декабря 2025 г.	На 31 декабря 2024 г.	На 31 декабря 2023 г.
	АКТИВ				
	I. Внеоборотные активы				
	Гудвил	1105	-	-	-
	Нематериальные активы	1110	-	-	-
14	Материальные поисковые активы	1130	52 242	102 849	90 099
	Материальные поисковые активы	1140	-	-	-
15	Основные средства	1150	580 737	388 358	407 557
	Основные средства, пригодные к использованию	11501	70 428	2 853	7 601
	Незавершенное строительство	11502	118 711	121 041	66 442
21	Права пользования активами	11503	382 468	264 464	333 153
	Иные незавершенные капитальные вложения	11504	9 130	-	361
	Инвестиционная недвижимость	1160	-	-	-
16	Финансовые вложения	1170	3 310 899	4 341 856	4 009 178
	Паи	11701	597 122	602 122	592 122
	Акции	11702	851 020	851 020	851 020
	Векселя и облигации	11703	171 439	64 399	220 809
	Предоставленные займы	11704	1 691 318	2 824 315	2 345 228
31	Отложенные налоговые активы	1180	465 195	235 593	112 790
17	Прочие внеоборотные активы	1190	624 131	818 832	550 000
	в том числе:				
	Авансы выданные по инвестиционной деятельности	11901	550 000	619 965	550 000
	Долгосрочная дебиторская		74 131	198 867	-
	Итого по разделу I	1100	5 033 204	5 887 488	5 169 624
	II. Оборотные активы				
18	Запасы	1210	319 388	322 804	387 400
	Сырье и материалы	12101	22 119	7 068	3 468
	Товары	12102	297 269	297 269	297 269
	Товары отгруженные	12103	-	-	74 387

	Незавершенное производство	12104	-	18 467	12 277
	Налог на добавленную стоимость по приобретенным ценностям	1220	13 923	14 992	79 645
	НДС по приобретенным МПЗ	12201	-	-	256
	НДС по приобретенным услугам	12202	13 923	14 992	13 894
	НДС по товарам реализованным по ставке 0% (экспорт)	12203	-	-	65 495
19	Дебиторская задолженность	1230	4 301 899	3 093 203	2 294 578
	Расчеты с покупателями и заказчиками	12301	2 890 939	2 028 566	1 243 544
	Расчеты с поставщиками и подрядчиками	12302	137 251	516 795	524 550
	Расчеты по налогам и сборам	12303	3 882	250	53
	Сальдо по ЕНС	12304	109 169	147 286	199 327
	Расчеты по социальному страхованию и обеспечению	12305	-	8 610	8 290
	Расчеты с подотчетными лицами	12306	1 863	1 292	515
	Расчеты с разными дебиторами и кредиторами	12307	1 146 984	383 604	311 823
	Расходы будущих периодов	12308	6 140	2 776	-
	Проценты по ценным бумагам к	12309	5 671	4 024	6 476
16	Финансовые вложения (за исключением денежных эквивалентов)	1240	9 012 278	3 976 318	850 916
	Предоставленные займы	12401	9 012 278	3 976 318	850 916
24	Денежные средства и денежные расчетные счета	1250	18 515	419 059	719 219
	Расчетные счета	12501	515	3 059	2 219
	Краткосрочные депозиты	12502	18 000	416 000	717 000
	Прочие оборотные активы	1260	25 367	202	21 097
	в том числе:				
	Денежные документы	12601	457	202	-
	НДС удержанный налоговым агентом с выданной предоплаты		24 910	-	-
	Итого по разделу II	1200	13 691 370	7 826 578	4 352 855
	БАЛАНС	1600	18 724 574	13 714 066	9 522 479

Пояснения	Наименование показателя	Код	На 31 декабря 2025 г.	На 31 декабря 2024 г.	На 31 декабря 2023 г.
	ПАССИВ				
	III. Капитал				
3	Уставный капитал	1310	3 000 100	3 000 100	3 000 100
	Собственные акции, принадлежащие обществу, задолженность акционеров по оплате акций	1320	-	-	-
	Накопленная дооценка внеоборотных	1340	-	-	-
	Добавочный капитал (без накопленной дооценки)	1350	-	-	-
	Резервный капитал	1360	-	-	-
	Нераспределенная прибыль (непокрытый убыток)	1370	(2 277 521)	(1 590 807)	(1 106 727)
	Нераспределенная прибыль (непокрытый убыток) прошлых лет	13701	(1 590 807)	(1 106 727)	(265 754)
	Нераспределенная прибыль (непокрытый убыток) текущего года	13702	(686 714)	(484 080)	(840 973)
	Итого по разделу III	1300	722 579	1 409 293	1 893 373
	IV. Долгосрочные обязательства				
20	Заемные средства	1410	-	3 474 916	2 580 085
	Долгосрочные кредиты и займы	14101	-	3 474 916	2 580 085
31	Отложенные налоговые обязательства	1420	8 479	3 588	3 418
	Оценочные обязательства	1430	-	-	-
	Прочие долгосрочные обязательства	1450	275 198	182 040	241 324
21	Долгосрочные обязательства по аренде (лизингу)	14501	275 198	182 040	241 324
	Итого по разделу IV	1400	283 676	3 660 544	2 824 827
	V. Краткосрочные обязательства				
20	Заемные средства	1510	14 075 265	7 914 713	3 400 573
	Краткосрочные кредиты и займы	15101	12 517 716	7 150 000	2 911 853
	Краткосрочная часть процентов по краткосрочным кредитам и займам	15102	1 557 549	409 422	44 874
	Краткосрочная часть процентов по долгосрочным кредитам и займам	15103	-	355 291	349 882
	Проценты по краткосрочным векселям и облигациям	15104	-	-	93 964
22	Кредиторская задолженность	1520	3 551 521	643 990	1 338 253
	Расчеты с поставщиками и подрядчиками	15201	1 364 118	29 838	481 894
	Расчеты с покупателями и заказчиками	15202	7 118	9 224	12 627
	Расчеты по налогам и сборам	15203	4 011	1 895	1 331
	Расчеты по социальному страхованию и обеспечению	15204	8 499	17 048	14 510
	Расчеты с персоналом по оплате труда	15205	437	19 576	15 605
	Расчеты с подотчетными лицами	15206	354	65	187
	Расчеты с разными дебиторами и кредиторами	15207	2 162 075	566 171	800 648
	Расчеты с поставщиками и подрядчиками по инвестиционной деятельности	15208	4 909	174	11 451
	Доходы будущих периодов	1530	-	-	-
23	Оценочные обязательства	1540	10 526	36 248	24 011
21	Прочие краткосрочные обязательства	1550	81 006	49 277	41 442
	Итого по разделу V	1500	17 718 318	8 644 229	4 804 279
	БАЛАНС	1700	18 724 574	13 714 066	9 522 479

Генеральный директор
(наименование должности)



Антонов Сергей Викторович
(расшифровка подписи)

30 марта 2026 г.

**Отчет о финансовых результатах
за 2025 г.**

Форма по ОКУД			Коды		
Отчетная дата			0710002		
(число, месяц, год)			31	12	2025
по ОКПО			09812709		
по ОКЕИ			384		

Организация: Публичное акционерное общество "Русолово"
 Единица измерения в тыс. руб. _____

Пояснения	Наименование показателя	Код	За 2025 г.	За 2024 г.
25	Выручка	2110	9 722 928	7 944 834
26	Себестоимость продаж	2120	(9 146 414)	(7 339 191)
	Валовая прибыль (убыток)	2100	576 514	605 643
28	Коммерческие расходы	2210	(26 707)	(125 974)
27	Управленческие расходы	2220	(543 772)	(506 263)
	Прибыль (убыток) от продаж	2200	6 035	(26 594)
	Доходы от участия в других организациях	2310	-	-
	Проценты к получению	2320	1 008 063	399 159
	Проценты к уплате	2330	(1 338 617)	(822 701)
29	Прочие доходы	2340	415 692	226 317
30	Прочие расходы	2350	(996 398)	(379 900)
	Прибыль (убыток) от продолжающейся деятельности до налогообложения	2300	(905 225)	(603 719)
31	Налог на прибыль организаций	2410	218 511	119 639
	в том числе:			
	текущий налог на прибыль организаций	2411	(6 200)	(2 994)
	отложенный налог на прибыль организаций	2412	224 711	122 632
	Прибыль (убыток) от прекращаемой деятельности (за вычетом относящегося к ней налога на прибыль организаций)	2420	-	-
	Прочее	2460	-	-
	Чистая прибыль (убыток)	2400	(686 714)	(484 080)

Пояснения	Наименование показателя	Код	За 2025 г.	За 2024 г.
	Результат переоценки внеоборотных активов, не включаемый в чистую прибыль (убыток)	2510	-	-
	Результат прочих операций, не включаемый в чистую прибыль (убыток)	2520	-	-
	Налог на прибыль организаций, относящийся к результатам переоценки внеоборотных активов и прочих операций, не включаемых в чистую прибыль (убыток)	2530	-	-
	Совокупный финансовый результат	2500	(686 714)	(484 080)
	Базовая прибыль (убыток) на акцию, руб. коп.	2900	(0,02)	(0,02)
	Разводненная прибыль (убыток) на акцию, руб. коп.	2910		

Генеральный директор
(наименование должности)

30 марта 2026 г.



Антонов Сергей Викторович

(расшифровка подписи)

**Отчет об изменениях капитала
за 2025 г.**

Коды	
0710004	31 12 2025
форма по ОКУД	по ОКПО
Отчетная дата	по ОКЕИ
(число, месяц, год)	384

Организация: Публичное акционерное общество "Русолово"
 Единица измерения в тыс. руб. _____

Пояснения	Наименование показателя	Код	Уставный капитал	Собственные акции, принадлежащие обществу, задолженность акционеров по оплате акций	Накопленная дооценка внеоборотных активов	Добавочный капитал (без накопленной дооценки)	Резервный капитал	Нераспределенная прибыль (непокрытый убыток)	Итого
	На 31 декабря 2023 г.	3100	3 000 100	-	-	-	-	(1 106 727)	1 893 373
Корректировка в связи с:									
	изменением учетной политики	3110	-	-	-	-	-	-	-
	исправлением ошибок	3120	-	-	-	-	-	-	-
	На 31 декабря 2023 г. после корректировки	3101	3 000 100	-	-	-	-	(1 106 727)	1 893 373

Пояснения	Наименование показателя	Код	Уставный капитал	Собственные акции, принадлежащие обществу, задолженность акционеров по оплате акций	Накопленная переоценка внеоборотных активов	Добавочный капитал (без накопленной доли)	Резервный капитал	Нераспределенная прибыль (непокрытый убыток)	Итого
	За 2024 г.								
	Чистая прибыль (убыток)	3211						(484 080)	(484 080)
	Переоценка внеоборотных активов	3212						-	-
	Дивиденды	3227						-	-
	Иные изменения за счет операций с собственниками (за исключением дивидендов) - всего	3230						-	-
	Реорганизация юридического лица	3216						-	-
	Иные изменения - всего	3240						-	-
	На 31 декабря 2024 г.	3250	3 000 100					(1 590 807)	1 409 293
	На 31 декабря 2024 г.	3200	3 000 100					(1 590 807)	1 409 293
	Корректировка в связи с изменением учетной политики	3210						-	-
	исправлением ошибок	3220						-	-
	На 31 декабря 2024 г. после корректировки	3201	3 000 100					(1 590 807)	1 409 293

Пояснения	Наименование показателя	Код	Уставный капитал	Собственные акции, принадлежащие обществу, задолженность акционеров по оплате акций	Накопленная дооценка внеоборотных активов	Добавочный капитал (без накопленной дооценки)	Резервный капитал	Нераспределенная прибыль (непокрытый убыток)	Итого
	За 2025 г.								
	Чистая прибыль (убыток)	3311						(686 715)	(686 715)
	Переоценка внеоборотных активов	3312						-	-
	Дивиденды	3327						-	-
	Иные изменения за счет операций с собственниками (за исключением дивидендов) - всего	3330						-	-
	Реорганизация юридического лица	3316						-	-
	Иные изменения - всего	3340						-	-
	На 31 декабря 2025 г.	3300	3 000 100					(2 277 521)	722 579

Генеральный директор
(наименование должности)

30 марта 2026 г.



Антонов Сергей Викторович
(расшифровка подписи)

**Отчет о движении денежных средств
за 2025 г.**

Коды		
0710005		
31	12	2025
09812709		
384		

Организация: Публичное акционерное общество "Русолово"
 Единица измерения в тыс. руб.

Форма по ОКУД
 Отчетная дата
 (число, месяц, год)
 по ОКПО
 по ОКЕИ

Пояснения	Наименование показателя	Код	За 2025 г.	За 2024 г.
	Денежные потоки от текущих операций			
	Поступления - всего	4110	9 512 000	7 525 987
	в том числе:			
	от продажи продукции, товаров, выполнения работ, оказания услуг	4111	8 756 585	7 344 933
	арендных платежей, роялти, комиссионных и иных аналогичных платежей	4112	103 006	107 872
	от перепродажи финансовых вложений	4113	-	-
	процентов по дебиторской задолженности покупателей	4114	-	-
24	прочие поступления	4119	652 409	73 182
	Платежи - всего	4120	(8 233 773)	(9 242 269)
	в том числе:			
	поставщикам (подрядчикам) за сырье, материалы, выполненные работы, оказанные услуги	4121	(6 787 711)	(8 208 078)
	в связи с оплатой труда работников	4122	(524 841)	(516 865)
	процентов по долговым обязательствам	4123	(538 356)	(402 738)
	налога на прибыль организаций	4124	-	(1 037)
24	прочие платежи	4129	(382 865)	(113 551)
	Сальдо денежных потоков от текущих операций	4100	1 278 227	(1 716 282)

Пояснения	Наименование показателя	Код	За 2025 г.	За 2024 г.
	Денежные потоки от инвестиционных операций			
	Поступления - всего	4210	1 527 458	416 837
	в том числе:			
	от продажи внеоборотных активов (кроме финансовых вложений)	4211	-	-
	от продажи акций других организаций (долей	4212	67 500	-
	от возврата предоставленных займов, от продажи долговых ценных бумаг (прав требования денежных средств к другим лицам)	4213	1 079 857	358 057
	дивидендов, процентов по долговым финансовым вложениям и аналогичных поступлений от долевого участия в других организациях	4214	380 101	58 765
	прочие поступления	4219	-	15
	Платежи - всего	4220	(5 030 269)	(3 869 751)
	в том числе:			
	в связи с приобретением, созданием, модернизацией, реконструкцией и подготовкой к использованию внеоборотных активов	4221	(159)	(67 673)
	в связи с приобретением акций других организаций (долей участия)	4222	(10 000)	-
	в связи с приобретением долговых ценных бумаг (прав требования денежных средств к другим лицам), предоставление займов другим лицам	4223	(5 020 110)	(3 802 078)
	процентов по долговым обязательствам, включаемым в стоимость инвестиционного актива	4224	-	-
	прочие платежи	4229	-	-
	Сальдо денежных потоков от инвестиционных операций	4200	(3 502 811)	(3 452 914)
	Денежные потоки от финансовых операций			
	Поступления - всего	4310	6 092 800	8 004 280
	в том числе:			
	получение кредитов и займов	4311	6 092 800	8 004 280
	денежных вкладов собственников (участников)	4312	-	-
	от выпуска акций, увеличения долей участия	4313	-	-
	от выпуска облигаций, векселей и других долговых ценных бумаг	4314	-	-
	прочие поступления	4319	-	-

Пояснения	Наименование показателя	Код	За 2025 г.	За 2024 г.
	Платежи - всего	4320	(4 268 187)	(3 135 307)
	в том числе:			
	собственникам (участникам) в связи с выкупом у них акций (долей участия) организации или их выходом из состава участников	4321	-	-
	на уплату дивидендов и иных платежей по распределению прибыли в пользу собственников (участников)	4322	-	-
	в связи с погашением (выкупом) векселей и других долговых ценных бумаг, возврат кредитов и займов	4323	(4 200 000)	(3 049 963)
24	прочие платежи	4329	(68 187)	(85 344)
	Сальдо денежных потоков от финансовых операций	4300	1 824 613	4 868 973
	Сальдо денежных потоков за период	4400	(399 971)	(300 223)
	Остаток денежных средств и денежных эквивалентов на начало периода	4450	419 059	719 219
	Остаток денежных средств и денежных эквивалентов на конец периода	4500	18 515	419 059
	Величина влияния изменения курса иностранной валюты по отношению к рублю	4490	(573)	63

Генеральный директор
(наименование должности)

Антонов Сергей Викторович

(расшифровка подписи)

30 марта 2026 г.



Табличные пояснения к бухгалтерскому балансу и отчету о финансовых результатах
Разделы 1 и 2 раскрыты в Пояснениях к Бухгалтерскому балансу и отчету о финансовых результатах за 2025 год
3. Нематериальные активы

3.1. Наличие и движение нематериальных активов

Наименование показателя	Период	Изменения за период				На конец периода			
		На начало года	приобретено	амортизация	обесценение	первоначальная (переоцененная) стоимость	накопленные амортизация и обесценение	первоначальная (переоцененная) стоимость	накопленные амортизация и обесценение
Нематериальные активы - всего	За 2025 г.	-	-	-	-	-	-	-	-
	За 2024 г.	-	-	-	-	-	-	-	-

3.2. Нематериальные активы, созданные организацией

Наименование показателя	Период	Изменения за период				На конец периода			
		На начало года	приобретено	амортизация	обесценение	первоначальная (переоцененная) стоимость	накопленные амортизация и обесценение	первоначальная (переоцененная) стоимость	накопленные амортизация и обесценение
Нематериальные активы, созданные организацией - всего	За 2025 г.	-	-	-	-	-	-	-	-
	За 2024 г.	-	-	-	-	-	-	-	-

3.3. Амортизируемые и неамортизируемые нематериальные активы

Наименование показателя	На 31 декабря 2025 г.		На 31 декабря 2024 г.		На 31 декабря 2023 г.	
	Амортизируемые нематериальные активы - всего	Неамортизируемые нематериальные активы - всего	Амортизируемые нематериальные активы - всего	Неамортизируемые нематериальные активы - всего	Амортизируемые нематериальные активы - всего	Неамортизируемые нематериальные активы - всего
Амортизируемые нематериальные активы - всего	-	-	-	-	-	-
Неамортизируемые нематериальные активы - всего	-	-	-	-	-	-

3.4. Нематериальные активы, в отношении которых имеются ограничения имущественных прав

Наименование показателя	На 31 декабря 2025 г.		На 31 декабря 2024 г.		На 31 декабря 2023 г.	
	Нематериальные активы, находящиеся в залоге, - всего	Нематериальные активы, в отношении которых имеются ограничения по иным основаниям, - всего	Нематериальные активы, находящиеся в залоге, - всего	Нематериальные активы, в отношении которых имеются ограничения по иным основаниям, - всего	Нематериальные активы, находящиеся в залоге, - всего	Нематериальные активы, в отношении которых имеются ограничения по иным основаниям, - всего
Нематериальные активы, находящиеся в залоге, - всего	-	-	-	-	-	-
Нематериальные активы, в отношении которых имеются ограничения по иным основаниям, - всего	-	-	-	-	-	-

3.5. Капитальные вложения в нематериальные активы

Наименование показателя	Период	Изменения за период				На конец периода
		фактические затраты	накопленное обесценение	затраты	обесценение	
Капитальные вложения на приобретение нематериальных активов - всего	За 2025 г.	-	-	-	-	-
	За 2024 г.	-	-	-	-	-
Капитальные вложения на создание нематериальных активов - всего	За 2025 г.	102 849	-	4 633	-	52 242
	За 2024 г.	90 099	-	12 750	(55 240)	102 849
в том числе:						
Месторождение Октябрьское	За 2025 г.	47 609	-	4 633	-	52 242
	За 2024 г.	47 490	-	119	-	47 609
Месторождение р.Млеловеем	За 2025 г.	55 240	-	-	-	-
	За 2024 г.	42 609	-	12 631	(55 240)	55 240
Капитальные вложения на улучшение нематериальных активов - всего	За 2025 г.	-	-	-	-	-
	За 2024 г.	-	-	-	-	-

3.6. Права на результаты интеллектуальной деятельности, средства индивидуализации, учитываемые на забалансовых счетах

Наименование показателя	Период	Изменения за период		На конец периода
		затраты	списано	
Средства индивидуализации, создаваемые собственными силами организации - всего	За 2025 г.	-	-	-
	За 2024 г.	-	-	-
Права на результаты интеллектуальной деятельности, средства индивидуализации, не отвечающие признакам нематериального актива - всего	За 2025 г.	-	-	-
	За 2024 г.	-	-	-

Генеральный директор
(наименование должности)

30 марта 2026 г.

Антонов Сергей Викторович

(расшифровка подписи)



4. Основные средства

4.1. Наличие и движение основных средств

Наименование показателя	Период	На начало года				Изменения за период				На конец периода	
		первоначальная (первоочередная) стоимость	накопленные амортизация и обесценение	поступило	первоначальная (первоочередная) стоимость списано (первоочередная) амортизация и обесценение	обесценение	амортизация	первоначальная (первоочередная) стоимость	первоначальная (первоочередная) стоимость	накопленные амортизация и обесценение	первоначальная (первоочередная) стоимость
Основные средства (за исключением инвестиционной недвижимости) - всего	За 2025 г.	40 642	(37 789)	72 084	(1 093)	1 029	(10 469)	-	-	112 726	(42 298)
	За 2024 г.	41 092	(33 491)	643	-	(5 328)	-	-	-	40 642	(37 789)
в том числе:											
	Офисное оборудование	2 695	(1 875)	13 780	-	(810)	-	-	-	16 475	(2 277)
	За 2025 г.	2 052	(997)	643	-	(978)	-	-	-	2 695	(1 875)
	За 2024 г.	37 276	(35 545)	-	-	(6 387)	-	-	-	37 276	(36 360)
Машины и оборудование (кроме офисного)	За 2025 г.	38 369	(32 278)	-	(1 093)	1 029	(4 257)	-	-	5 552	(5 545)
	За 2024 г.	131	(65)	-	-	(26)	-	-	-	131	(91)
Производственный и хозяйственный инвентарь	За 2025 г.	131	(39)	-	-	(26)	-	-	-	131	(69)
	За 2024 г.	540	(504)	58 304	-	(3 246)	-	-	-	58 344	(3 550)
Здания	За 2025 г.	540	(276)	-	-	(27)	-	-	-	540	(304)
	За 2024 г.	-	-	-	-	-	-	-	-	-	-
Инвестиционная недвижимость	За 2025 г.	-	-	-	-	-	-	-	-	-	-
	За 2024 г.	-	-	-	-	-	-	-	-	-	-

4.2. Наличие и движение прав пользования активами

Наименование показателя	Период	На начало года				Изменения за период				На конец периода	
		фактическая (первоочередная) стоимость	накопленные амортизация и обесценение	поступило (с учетом пересмотра фактической стоимости)	списано (с учетом пересмотра фактической стоимости)	обесценение	амортизация	фактическая (первоочередная) стоимость	первоочередная (первоочередная) стоимость	накопленные амортизация и обесценение	фактическая (первоочередная) стоимость
Права пользования активами - всего	За 2025 г.	343 446	(78 982)	186 645	-	(68 641)	-	-	-	530 091	(147 623)
	За 2024 г.	343 446	(10 293)	-	-	(68 689)	-	-	-	343 446	(78 982)
в том числе:											
	Лизинг	343 446	(78 982)	-	-	(68 641)	-	-	-	343 446	(147 623)
	За 2025 г.	343 446	(10 293)	-	-	(68 689)	-	-	-	343 446	(78 982)
	За 2024 г.	-	-	186 645	-	-	-	-	-	186 645	-
Аренда	За 2025 г.	-	-	-	-	-	-	-	-	-	-
	За 2024 г.	-	-	-	-	-	-	-	-	-	-

4.3. Амортизируемые и неамортизируемые основные средства

Наименование показателя	На 31 декабря 2023 г.		На 31 декабря 2024 г.		На 31 декабря 2025 г.	
	в том числе	всего	в том числе	всего	в том числе	всего
Амортизируемые основные средства	70 428	2 853	820	1 155	6 091	93
Офисное оборудование	14 196	820	66	262	-	-
Машины и оборудование (кроме офисного)	896	1 731	66	262	-	-
Производственный и хозяйственный инвентарь	40	66	66	262	-	-
Здания	55 294	236	-	-	-	-
Неамортизируемые основные средства - всего	-	-	-	-	-	-

4.4. Основные средства, в отношении которых имеются ограничения использования

Наименование показателя	На 31 декабря 2024 г.		На 31 декабря 2025 г.	
	в том числе	всего	в том числе	всего
Основные средства, пригодные для использования, но не используемые, (когда это не связано с сезонными особенностями деятельности организации) - всего	-	-	-	-
Основные средства, предоставленные за плату во временное пользование - всего	-	-	-	-
Основные средства, в отношении использования которых имеются ограничения имущественных прав организации, - всего	-	-	-	-

4.5. Капитальные вложения в основные средства (за исключением инвестиционной недвижимости)

Наименование показателя	Период	Изменения за период				На конец периода			
		фактические затраты	накопленное обесценение	затраты	обесценение	списано	принято к учету в качестве основных средств	фактические затраты	накопленное обесценение
Капитальные вложения на приобретение основных средств - всего	За 2025 г.	-	-	57 434	-	-	(58 304)	9 130	-
в том числе:	За 2024 г.	361	-	282	-	-	(643)	-	-
Здания	За 2025 г.	-	-	58 304	-	-	(58 304)	-	-
Машины и оборудование (кроме офисного)	За 2025 г.	-	-	9 130	-	-	(643)	9 130	-
Капитальные вложения на создание основных средств - всего	За 2025 г.	121 041	-	11 450	-	-	(13 780)	118 711	-
в том числе:	За 2024 г.	68 442	-	54 599	-	-	-	121 041	-
Строительство Амурского металлургического комбината	За 2025 г.	70 398	-	-	-	-	-	70 398	-
Памятник О.М. Кураев	За 2024 г.	36 444	-	33 984	-	-	-	70 398	-
Кап. ремонт гостиницы "Заря"	За 2025 г.	30 109	-	111	-	-	-	30 109	-
Капитальный ремонт здания управления п. Солнечный	За 2025 г.	29 998	-	10 724	-	-	-	30 109	-
Система защиты информации ГК Русолово	За 2025 г.	4 855	-	4 855	-	-	-	15 579	-
Переговорная каб 219 (п. Солнечный)	За 2024 г.	2 625	-	2 625	-	-	-	4 855	-
Капитальные вложения на улучшение и восстановление основных средств - всего	За 2025 г.	13 054	-	13 054	-	-	(13 054)	2 625	-
Капитальные вложения на создание инвестиционной недвижимости - всего	За 2025 г.	-	-	726	-	-	(726)	13 054	-
Капитальные вложения на улучшение и восстановление инвестиционной недвижимости - всего	За 2024 г.	-	-	-	-	-	-	-	-


4.6. Капитальные вложения в инвестиционную недвижимость

Наименование показателя	Период	Изменения за период				На конец периода			
		фактические затраты	накопленное обесценение	затраты	обесценение	списано	принято к учету в качестве инвестиционной недвижимости	фактические затраты	накопленное обесценение
Капитальные вложения на приобретение инвестиционной недвижимости - всего	За 2025 г.	-	-	-	-	-	-	-	-
в том числе:	За 2024 г.	-	-	-	-	-	-	-	-
Капитальные вложения на создание инвестиционной недвижимости - всего	За 2025 г.	-	-	-	-	-	-	-	-
Капитальные вложения на улучшение и восстановление инвестиционной недвижимости - всего	За 2025 г.	-	-	-	-	-	-	-	-
Капитальные вложения на улучшение и восстановление инвестиционной недвижимости - всего	За 2024 г.	-	-	-	-	-	-	-	-

Генеральный директор
(наименование должности)

Антонюв Сергей Викторович
(расшифровка подписи)

30 марта 2026 г.



5. Финансовые вложения

5.1. Наличие и движение финансовых вложений

Наименование показателя	Период		Изменения за период						На конец периода			
	За 2025 г.	За 2024 г.	На начало года		поступило	списано		проценты (включая доведение первоначальной стоимости до номинальной)	текущей рыночной стоимости/резерва под обесценение	переклассифицировано	первоначальная стоимость	накопленная корректировка
			первоначальная стоимость	накопленная корректировка		первоначальная стоимость	накопленная корректировка					
Долгосрочные финансовые вложения - всего	3а 2025 г.	3а 2024 г.	4 341 856	-	619 543	(360 162)	-	-	30 325	(1 320 663)	3 310 899	-
	в том числе:		4 009 178	-	1 862 805	(1 503 718)	-	-	(26 410)	-	4 341 856	-
Паи	3а 2025 г.	3а 2024 г.	602 122	-	-	(5 000)	-	-	-	-	597 122	-
Акции	3а 2025 г.	3а 2024 г.	592 122	-	15 000	(5 000)	-	-	-	-	602 122	-
Векселя и облигации	3а 2025 г.	3а 2024 г.	851 020	-	-	-	-	-	-	-	851 020	-
Предоставленные займы	3а 2025 г.	3а 2024 г.	64 399	-	363 877	(286 962)	-	30 325	-	-	171 439	-
Краткосрочные финансовые вложения - всего	3а 2025 г.	3а 2024 г.	220 809	-	70 000	(200 000)	-	(26 410)	-	(1 320 663)	64 399	-
в том числе:			2 824 315	-	255 866	(68 200)	-	-	-	-	2 824 315	-
Предоставленные займы	3а 2025 г.	3а 2024 г.	2 345 228	-	1 777 805	(1 298 718)	-	-	-	-	9 012 278	-
Итого	3а 2025 г.	3а 2024 г.	3 976 318	-	4 857 340	(1 142 043)	-	-	-	1 320 663	9 012 278	-
			850 916	-	3 468 202	(342 800)	-	-	-	-	3 976 318	-
			3 976 318	-	4 857 340	(1 142 043)	-	-	-	1 320 663	9 012 278	-
			850 916	-	3 468 202	(342 800)	-	-	-	-	3 976 318	-
			8 318 174	-	5 476 883	(1 502 205)	-	30 325	-	-	12 323 177	-
			4 860 094	-	5 331 007	(1 846 518)	-	(26 410)	-	-	8 318 174	-

5.2. Иное использование финансовых вложений

Наименование показателя	На 31 декабря 2025 г.	На 31 декабря 2024 г.	На 31 декабря 2023 г.
	Финансовые вложения, находящиеся в залоге, - всего	-	-
Финансовые вложения, переданные третьим лицам (кроме продаж), - всего	-	-	-
Иное использование финансовых вложений	-	-	-



Генеральный директор
(наименование должности) Антонов Сергей Викторович
(подпись) (расшифровка подписи)

30 марта 2026 г.

6. Запасы
6.1. Наличие и движение запасов

Наименование показателя	Код	На начало года			Изменения за период					На конец периода			
		Период	величина резерва под снижение стоимости	балансовая стоимость	поступления и затраты	выбыло		резерв под снижение стоимости	убытков от снижения стоимости	оборот запасов между их группами (видами)	себе-стоимость	величина резерва под снижение стоимости	балансовая стоимость
						себе-стоимость	себе-стоимость						
Запасы - всего	5400	за 2025 г.	322 804	322 804	9 200 020	(9 203 435)	-	-	X	319 388	-	319 388	
	5420	за 2024 г.	387 400	387 400	8 577 447	(8 642 044)	-	-	X	322 804	-	322 804	
в том числе:													
Сырье, материалы и другие аналогичные ценности	5401	за 2025 г.	7 068	7 068	30 400	(15 349)	-	-	-	22 119	-	22 119	
Готовая продукция	5402	за 2025 г.	3 468	3 468	18 244	(14 644)	-	-	-	7 068	-	7 068	
	5422	за 2024 г.	-	-	-	-	-	-	-	-	-	-	
Товары для перепродажи	5403	за 2025 г.	297 269	297 269	8 689 471	(8 689 471)	-	-	-	297 269	-	297 269	
	5423	за 2024 г.	297 269	297 269	6 917 847	(6 917 847)	-	-	-	297 269	-	297 269	
Товары и готовая продукция отгруженные	5404	за 2025 г.	-	-	-	-	-	-	-	-	-	-	
	5424	за 2024 г.	74 387	74 387	1 079 697	(1 154 084)	-	-	-	-	-	-	
Затраты в незавершенном производстве	5405	за 2025 г.	18 467	18 467	453 442	(471 909)	-	-	-	-	-	-	
	5425	за 2024 г.	12 277	12 277	435 685	(429 495)	-	-	-	18 467	-	18 467	
Прочие запасы и затраты	5406	за 2025 г.	-	-	26 707	(26 707)	-	-	-	-	-	-	
	5426	за 2024 г.	-	-	125 974	(125 974)	-	-	-	-	-	-	
	5507	за 2025 г.	-	-	-	-	-	-	-	-	-	-	
	5527	за 2024 г.	-	-	-	-	-	-	-	-	-	-	


6.2. Запасы, в отношении которых имеются ограничения имущественных прав

Наименование показателя	Код	На 31 декабря 2025 г.		На 31 декабря 2023 г.	
		величина резерва под снижение стоимости	балансовая стоимость	величина резерва под снижение стоимости	балансовая стоимость
Запасы, находящиеся в пути, - всего		-	-	-	-
Запасы, находящиеся в залеге, - всего		-	-	-	-

Генеральный директор
(наименование должности)

30 марта 2026 г.

Антонов Сергей Викторович
(расшифровка подписи)



7. Дебиторская задолженность

7.1. Наличие и движение дебиторской задолженности


Наименование показателя	Период	На начало года		Изменения за период (за минусом дебиторской задолженности, поступившей и погашенной (списанной) в одном отчетном периоде)							На конец периода	
		по условиям договора	резерв по сомнительным долгам	поступило	проценты, штрафы и иные начисления	погашено	на расходы	восстановленные резервы	переклассифицировано	по условиям договора	резерв по сомнительным долгам	
												в результате фактов хозяйственной жизни (по условиям договора)
Долгосрочная дебиторская задолженность - всего	За 2025 г.	818 832	-	-	161 867	(73 189)	-	-	(283 379)	624 131	-	
	За 2024 г.	550 000	-	69 965	198 867	-	-	-	-	818 832	-	
в том числе:	За 2025 г.	-	-	-	-	-	-	-	-	-	-	
	За 2024 г.	-	-	-	-	-	-	-	-	-	-	
расчеты с покупателями и заказчиками	За 2025 г.	619 965	-	-	-	(69 965)	-	-	-	550 000	-	
	За 2024 г.	550 000	-	69 965	-	-	-	-	-	619 965	-	
прочая	За 2025 г.	-	-	-	-	-	-	-	-	-	-	
	За 2024 г.	-	-	-	-	-	-	-	-	-	-	
проценты по выданным займам	За 2025 г.	198 867	-	-	161 867	(3 224)	-	-	(283 379)	74 131	-	
	За 2024 г.	-	-	-	198 867	-	-	-	-	198 867	-	
Краткосрочная дебиторская задолженность - всего	За 2025 г.	3 093 203	-	2 691 292	1 930	(1 767 896)	(7)	-	283 379	4 301 899	-	
	За 2024 г.	2 294 578	-	2 256 215	-	(1 457 590)	(3)	-	-	3 093 203	-	
расчеты с покупателями и заказчиками	За 2025 г.	2 028 566	-	1 928 527	1 930	(1 066 085)	(7)	-	-	2 890 939	-	
	За 2024 г.	1 243 544	-	1 820 881	-	(1 035 856)	(3)	-	-	2 028 566	-	
авансы выданные	За 2025 г.	516 795	-	198 700	-	(578 244)	-	-	-	137 251	-	
	За 2024 г.	524 550	-	177 453	-	(185 208)	-	-	-	516 795	-	
прочая	За 2025 г.	547 842	-	566 057	-	(123 569)	-	-	283 379	1 273 709	-	
	За 2024 г.	526 484	-	257 882	-	(236 524)	-	-	-	547 842	-	
Итого	За 2025 г.	3 912 035	-	2 691 292	163 797	(1 841 087)	(7)	-	X	4 926 030	-	
	За 2024 г.	2 844 578	-	2 326 180	198 867	(1 457 590)	(3)	-	X	3 912 035	-	

7.2. Просроченная дебиторская задолженность

Наименование показателя	На 31 декабря 2025 г.		На 31 декабря 2024 г.		На 31 декабря 2023 г.	
	по условиям договора	Балансовая стоимость	по условиям договора	Балансовая стоимость	по условиям договора	Балансовая стоимость
Всего	-	-	-	-	-	-

Генеральный директор
(наименование должности)
Антонов Сергей Викторович
(расшифровка подписи)

30 марта 2026 г.



8. Обязательства

8.1. Наличие и движение обязательств (за исключением оценочных обязательств)

Наименование показателя	Период	На начало года	Изменения за период						На конец периода
			(за минусом обязательств, поступивших и списанных в одном отчетном периоде)		на доходы	переклассифицировано	на конец периода		
			в результате фактов хозяйственной жизни (по условиям договоров)	проценты, штрафы и иные начисления				погашено	
Долгосрочные обязательства -	За 2025 г.	3 656 956	164 236	-	(3 545 994)	-	-	275 198	
всего	За 2024 г.	2 821 409	3 974 916	-	(2 639 369)	-	(500 000)	3 656 956	
кредиты	За 2025 г.	-	-	-	-	-	-	-	
займы	За 2024 г.	-	500 000	-	-	-	(500 000)	-	
прочая	За 2025 г.	3 474 916	-	-	(3 474 916)	-	-	-	
	За 2024 г.	2 580 085	3 474 916	-	(2 580 085)	-	-	3 474 916	
	За 2025 г.	182 040	164 236	-	(71 078)	-	-	275 198	
	За 2024 г.	241 324	-	-	(59 284)	-	-	182 040	
Краткосрочные обязательства -	За 2025 г.	8 568 703	15 655 075	2 282 076	(8 869 067)	(1)	-	17 626 785	
всего	За 2024 г.	4 738 826	10 364 911	1 086 554	(8 131 803)	(1)	500 215	8 568 703	
расчеты с поставщиками и подрядчиками	За 2025 г.	29 836	1 353 849	-	(19 589)	(1)	-	1 364 118	
авансы полученные	За 2024 г.	481 894	20 399	-	(472 455)	-	-	29 838	
	За 2025 г.	9 224	-	-	(9 224)	-	-	7 118	
	За 2024 г.	12 627	9 224	-	(12 627)	-	-	9 224	
расчеты по налогам и взносам	За 2025 г.	18 944	5 359	-	(11 823)	-	-	12 510	
	За 2024 г.	15 841	3 094	176	(373)	-	206	18 944	
кредиты	За 2025 г.	500 000	-	90 466	(590 466)	-	-	-	
	За 2024 г.	-	-	60 068	(60 068)	-	500 000	500 000	
займы	За 2025 г.	7 414 713	12 687 049	2 191 610	(8 218 107)	-	-	14 075 285	
	За 2024 г.	3 400 573	9 550 000	1 026 310	(6 562 170)	-	-	7 414 713	
прочая	За 2025 г.	585 984	1 601 670	-	(19 879)	-	-	2 167 775	
	За 2024 г.	827 891	782 195	-	(1 024 110)	(1)	9	585 984	
Итого	За 2025 г.	12 215 659	15 819 311	2 282 076	(12 415 061)	(1)	-	17 901 954	
	За 2024 г.	7 560 235	14 339 827	1 086 554	(10 771 172)	(1)	215	12 215 658	

8.2. Просроченные обязательства (за исключением оценочных обязательств)

Наименование показателя	На 31 декабря 2025 г.	На 31 декабря 2024 г.	На 31 декабря 2023 г.
Всего	-	-	-

8.3. Оценочные обязательства

Наименование показателя	Период	На начало года	Изменения за период		На конец периода
			признано	списано	
Оценочные обязательства -	За 2025 г.	36 248	31 034	(56 756)	10 526
всего	За 2024 г.	24 011	57 976	(45 739)	36 248
в том числе:	За 2025 г.	36 248	31 034	(56 756)	10 526
резерв по неиспользованным отпускам	За 2024 г.	24 011	25 976	(45 739)	36 248

Генеральный директор
(наименование должности)

30 марта 2026 г.

Антоньев Сергей Викторович
(подпись)
(расшифровка подписи)




9. Обеспечения обязательств

Наименование показателя	На 31 декабря 2025 г.	На 31 декабря 2024 г.	На 31 декабря 2023 г.
Полученные - всего	-	-	-
Выданные - всего	-	36 790 710	36 790 710

Генеральный директор
(наименование должности)

30 марта 2026 г.



Антонов Сергей Викторович
(расшифровка подписи)

10. Расходы по обычным видам деятельности

Наименование показателя	3а 2025 г.	3а 2024 г.
Материальные затраты	89 244	84 484
Затраты на оплату труда	503 466	500 687
Отчисления на социальные нужды	122 291	117 228
Амортизация	912	1 173
Прочие затраты	293 113	281 813
Итого по элементам	1 009 026	985 384
Фактическая себестоимость приобретенных товаров	8 689 401	6 917 847
Изменение остатков (прирост [-], уменьшение [+]):		-
незавершенного производства, готовой продукции	18 467	68 197
Итого расходы по обычным видам деятельности	9 716 893	7 971 428

Генеральный директор
(наименование должности)

30 марта 2026 г.



Антонов Сергей Викторович
(расшифровка подписи)

11. Государственная помощь

11.1. Бюджетные средства

Наименование показателя	За 2025 г.	За 2024 г.
Получено бюджетных средств - всего	-	-
в том числе:		
на финансирование капитальных затрат	-	-
на финансирование текущих расходов	-	-


11.2. Бюджетные кредиты

Наименование показателя	Период	На начало года	Изменения за период		На конец периода
			получено	возвращено	
Бюджетные кредиты - всего	За 2025 г.	-	-	-	-
	За 2024 г.	-	-	-	-

Генеральный директор
(наименование должности)

Антонов Сергей Викторович
(расшифровка подписи)

30 марта 2026 г.





ПУБЛИЧНОЕ АКЦИОНЕРНОЕ ОБЩЕСТВО
«Русолово»

119049, Москва г, муниципальный округ Якиманка вн.тер. г., Ленинский пр-кт, дом № 6, строение 7
ИНН/КПП 7706774915 / 770601001, ОГРН 1127746391596
Р/сч. № 40702810100260000865, корр.сч. № 30101810700000000187, БИК 044525187
в БАНК ВТБ (Публичное акционерное общество), inforus@seligdar.ru

Пояснения к бухгалтерскому балансу и отчету о финансовых результатах за 2025 год

Данные пояснения являются неотъемлемой частью бухгалтерской отчетности Публичного акционерного общества «Русолово» (далее – «Общество») за 2025 год, подготовленной в соответствии с федеральными стандартами бухгалтерского учета Российской Федерации.

Все суммы представлены в тыс. рублей, за исключением отдельных показателей с оговоренными единицами измерений. Отрицательные показатели отражены в круглых скобках.

Общество подлежит обязательному аудиту на основании Федерального закона от 31 декабря 2008 г. № 307-ФЗ «Об аудиторской деятельности», аудит осуществляет ООО «Финансовые и бухгалтерские консультанты».

Общая сумма вознаграждения, подлежащего выплате аудиторской организации ООО «Финансовые и бухгалтерские консультанты» (ИНН 7701017140 /ОГРН 1027700058286) за услуги, оказанные 2025-2026 гг., составляет 2 769 822 (Два миллиона семьсот шестьдесят девять тысяч восемьсот двадцать два) рубля, в том числе НДС по ставке, установленной действующим законодательством. Из них за проведение обязательного аудита бухгалтерской отчетности Общества за 2025 год, составленной в соответствии с российскими стандартами бухгалтерского учета (РСБУ) — 2 769 822 (Два миллиона семьсот шестьдесят девять тысяч восемьсот двадцать два) рубля, в том числе НДС по ставке, установленной действующим законодательством.

Публичное акционерное общество «Русолово» действует на основании Устава и законодательства Российской Федерации.

Сокращенное наименование общества – ПАО «Русолово».

В Едином государственном реестре юридических лиц Общество зарегистрировано 22 мая 2012г. за номером 1127746391596.

Свидетельство о постановке на налоговый учет по месту нахождения Организации серия № 77 0015779619 от 22 мая 2012 года, выдано Межрайонной инспекцией Федеральной налоговой службы № 46 по г. Москве; ИНН - 7706774915, КПП-770601001.

Юридический адрес: 119049, Москва г, муниципальный округ Якиманка вн.тер.г., Ленинский пр-кт, дом № 6, строение 7

Почтовый адрес: 119049, Москва г, муниципальный округ Якиманка вн.тер.г., Ленинский пр-кт, дом № 6, строение 7

Органами управления являются:

– высший орган управления общества - Общее собрание акционеров;

- коллегиальный орган управления общества - Совет директоров;
- коллегиальный исполнительный орган – Правление;
- единоличный исполнительный орган - Генеральный директор.

Состав Совета директоров ПАО «Русолово» утвержден Решением ГОСА Протокол № 01/25-ОСА от 05.05.2025 г. и на 31.12.2025 года состоит из 9 человек.

Состав Правления ПАО «Русолово», утвержден протоколами заседания Совета директоров ПАО Русолово № 03/2025-СД от 28.03.2025 г., № 07/2025-СД от 03.09.2025 г. На 31.12.2025 года Состав Правления состоит из 7 человек.

2. Ревизионная комиссия ПАО «Русолово» состоит из двух человек. Состав ревизионной комиссии утвержден протоколом годового общего собрания акционеров ПАО Русолово № 01/25-ОСА от 05.05.2025 г.

3. Уставный капитал на 31.12.2025 г. и 31.12.2024 г. составляет 3 000 100 000 (три миллиарда сто тысяч) рублей состоит из 30 001 000 000 обыкновенных именных акций, выпущенных, оплаченных и размещенных среди акционеров, стоимостью 0,1 рубль каждая.

Все акции Общества являются обыкновенными, предоставляющими их владельцам следующий объем прав в соответствии с Федеральным законом «Об акционерных обществах» и Уставом Общества:

1. Основные права акционера – владельца обыкновенных акций:

Право на участие в управлении: Акционеры имеют право участвовать в Общем собрании акционеров лично или через представителя с правом голоса по всем вопросам его компетенции. Акционер, вступивший в права владения акциями после даты составления списка лиц, имеющих право на участие в собрании, участвует в собрании на основании доверенности, выданной прежним владельцем акций.

Право избирать и быть избранным: Акционеры имеют право избирать и быть избранными в органы управления и контроля Общества в порядке, установленном законодательством РФ и Уставом.

Право на отчуждение акций: Акционеры вправе продавать или иным способом отчуждать принадлежащие им акции без согласия других акционеров и Общества.

Право на получение информации: Акционеры имеют право получать от регистратора выписки из реестра акционеров, информацию о записях на лицевом счете, а также иную информацию, предусмотренную правовыми актами РФ. Также они вправе получать информацию о деятельности Общества, иметь доступ к документам Общества и получать их копии в порядке, установленном законодательством и Уставом.

Преимущественное право приобретения акций:

Акционеры имеют преимущественное право приобретения дополнительных акций и эмиссионных ценных бумаг, конвертируемых в акции, размещаемых посредством открытой подписки, пропорционально количеству принадлежащих им акций соответствующей категории (типа).

Акционеры, голосовавшие против или не принимавшие участия в голосовании по вопросу о размещении посредством закрытой подписки акций и конвертируемых ценных бумаг, имеют преимущественное право их приобретения в количестве, пропорциональном принадлежащим им акциям. Данное правило не применяется, если закрытая подписка осуществляется только среди акционеров и при этом они имеют возможность приобрести целое число размещаемых ценных бумаг пропорционально своему пакету.

Право на получение дивидендов: Акционеры имеют право на получение объявленных дивидендов.

Право на ликвидационную стоимость: Акционеры имеют право на получение части имущества Общества, оставшегося после расчетов с кредиторами, в случае ликвидации Общества.

Право передачи прав представителю: Акционеры могут передавать все или часть прав, предоставляемых акцией, своему представителю на основании доверенности.

Право на судебную защиту: Акционеры вправе обжаловать в суд решение Совета директоров, принятое с нарушением законодательства или Устава, если этим решением нарушены права и законные интересы Общества или акционера.

Право требовать выкупа акций: Акционеры могут требовать выкупа Обществом всех или части принадлежащих им акций в случаях, предусмотренных законодательством РФ

Иные права: Акционеры осуществляют иные права, предусмотренные законодательством РФ, Уставом и решениями Общего собрания акционеров, принятыми в пределах его компетенции

2. Дополнительные права акционеров, владеющих не менее 2% голосующих акций:

В соответствии с Уставом акционеры (акционер), являющиеся в совокупности владельцами не менее 2% голосующих акций Общества, вправе вносить предложения в повестку дня Общего собрания акционеров в порядке, предусмотренном законодательством РФ и Уставом.

В состав акционеров Общества входит связанная сторона - АО УК «РФЦ-Капитал» Д.У. Закрытым паевым инвестиционным фондом комбинированным «Перспективное развитие». Количество акций, принадлежащих связанной стороне по состоянию на 31.12.2025 г., составляет 2 354 990 000 штук.

В течение отчетного 2025 года и по состоянию на 31 декабря 2025 года ПАО «Русолово» не имело действующих опционов или иных программ, предоставляющих право на приобретение акций Общества.

4. Состав акционеров представлен в таблице:

Таблица 1

Наименование (полное, краткое, на иностранном языке), адрес	Публичное акционерное общество «Селигдар»;
Организационно-правовая форма, ИНН	ПАО «Селигдар»; Public Joint-Stock Company «Seligdar» 678900, Саха /Якутия/ Респ, Алданский у, Алдан г, 26 Пикет ул, дом № 12 ОГРН 1071402000438 ИНН 1402047184 КПП 140201001
Доля голосующих акций (или участия) учредителя в уставном капитале организации	85,1246 %
Руководитель	Татаринов Сергей Михайлович

Наименование (полное, краткое, на иностранном языке), адрес Организационно-правовая форма, ИНН	АО УК «РФЦ-Капитал» Д.У. Закрытым паевым инвестиционным фондом комбинированным «Перспективное развитие» 455008, Челябинская обл., Магнитогорск г., Карла Маркса пр-кт, дом № 212, помещение 1 ОГРН 1197456036975 ИНН 7455036003 КПП 745501001
Доля голосующих акций (или участия) учредителя в уставном капитале организации	7,8497 %
Руководитель	Малков Владимир Александрович
Наименование (полное, краткое, на иностранном языке), адрес Организационно-правовая форма, дата регистрации, ИНН	Прочие юридические и физические лица
Доля голосующих акций (или участия) учредителя в уставном капитале организации	7,0257 %

5. Информация о сделках в отчетном году со связанными сторонами

Все расчеты по операциям по связанным сторонам производились в безналичной денежной форме.

Основным хозяйственным обществом для ПАО «Русолово» является ПАО «Селигдар» и АО УК «РФЦ-Капитал». Перечень аффилированных лиц Общества размещен в сети Интернет на сайтах:

<https://www.e-disclosure.ru/portal/company.aspx?id=31422>

<https://rus-olovo.ru/for-investors/disclouser/affiliates/>

Сумма вложений ПАО «Русолово» в уставные капиталы дочерних обществ на 31.12.2025 год составила 1 448 142 тыс. руб., на 31.12.2024 - 1 453 142 тыс. руб.:

Таблица 2

Наименование организации	2024 год		2025 год	
	Доля в УК	Сумма, тыс. руб.	Доля в УК	Сумма, тыс. руб.
АМУРСКИЙ МЕТАЛЛУРГИЧЕСКИЙ КОМБИНАТ ООО	100	10 000	100	10 000
ПРАВОУРМИЙСКОЕ ООО	33,33	548 078	33,33	548 078
ТЕРРИТОРИЯ ООО	100	20 000	100	20 000
ОЛОВЯННАЯ РУДНАЯ КОМПАНИЯ АО	98,95	851 020	98,95	851 020

НАЦИОНАЛЬНОЕ РЕЙТИНГОВОЕ АГЕНТСТВО ООО	9,9	4 044	9,9	4 044
ЗОЛОТО ТЕРРИТОРИИ ООО	100	5 000		
ТРИ ВЕРШИНЫ ООО	100	5 000	100	5 000
ПРОЧИЕ ДОЧЕРНИЕ ОБЩЕСТВА	100	10 000	100	10 000
ИТОГО		1 453 142		1 448 142

Задолженность от связанных сторон и задолженность связанным сторонам отражены ниже:

Таблица 3

Вид задолженности	На 31.12.2024, тыс. руб.	На 31.12.2025, тыс. руб.
Дебиторская задолженность и авансы	1 213 696	2 106 800
- основного хозяйственного общества	1 225	1 348
- дочерних обществ	648 085	1 541 066
- других связанных сторон	564 386	564 386
Заемные средства, полученные	7 504 280	14 075 265
- основного хозяйственного общества	3 450 000	6 037 787
- других связанных сторон	4 054 280	8 037 478
Заемные средства, выданные	6 597 633	10 607 450
- дочерним обществам	6 597 633	10 607 450
Кредиторская задолженность и авансы	21 794	1 529 132
- основному хозяйственному обществу	18 805	204 344
- дочерних обществ	2 973	1 323 889
- других связанных сторон	16	899

Виды и объем операций со связанными сторонами, включая существенные денежные потоки между Обществом и его связанными сторонами (без учета НДС):

Таблица 4

Виды операций со связанными сторонами	На 31.12.2024, тыс. руб.	На 31.12.2025, тыс. руб.
Продажа товаров, работ, услуг	1 629 543	709 283
- дочерним обществам	1 629 543	709 101
- другим связанным сторонам	-	182
Приобретение товаров, работ услуг	6 764 092	8 823 829
- основного хозяйственного общества	35 699	307 244
- дочерних обществ	6 718 378	8 506 571
- других связанных сторон	10 015	10 014
Проценты к уплате	655 451	1 209 578
- основному хозяйственному обществу	109 241	520 588
- другим связанным сторонам	546 210	688 990
Выдано займов:	3 646 482	5 020 110

-дочерним обществам	3 646 482	5 020 110
Возвращено займов:	271 286	942 984
- от дочерних обществ	271 286	942 984
Проценты к получению	320 217	954 483
- дочерних обществ	320 217	954 483
Поступление денежных средств от связанных сторон	1 075 982	613 639
- дочерних обществ	1 075 982	613 639
Направление денежных средств связанным сторонам	8 588 347	6 002 607
- основному хозяйственному обществу	15 623	17 986
- дочерним обществам	8 572 724	5 983 746
- другим связанным сторонам		875
Уплата процентов	329 930	415 746
- основному хозяйственному обществу	282 332	415 746
Поступление процентов от связанных сторон	67 967	316 162
- дочерних обществ	67 167	316 162
Поступления заемных денежных средств	7 504 280	6 092 800
- основного хозяйственного общества	3 450 000	6 092 800
Погашение займов	2 642 885	3 700 000
- основному хозяйственному обществу	2 642 885	3 700 000

6. Поручительство

По состоянию на 31 декабря 2025 года у Общества имеются следующие полученные обеспечения в форме поручительств третьих лиц:

Таблица 5

Поручитель/Гарант	Договор поручительства /Гарантия	Продукт	Банк / Бенефициар	Сумма обеспечения на 31.12.2025, тыс.руб.
АО "Золото Селигдара"	П 234906/01-23	Лизинг	ВТБ-Лизинг	250 000
АО "Золото Селигдара"	П 234906/02-23	Лизинг	ВТБ-Лизинг	140 000
АО "Золото Селигдара"	П 234906/03-23	Лизинг	ВТБ-Лизинг	280 000
ПАО "Селигдар"	ДП 0128001/24	ВКЛ	МКБ (ПАО)	500 000
ООО "Рябиновое"	ДП 0128002/24	ВКЛ	МКБ (ПАО)	500 000
АО "Золото Селигдара"	ДП 0128003/24	ВКЛ	МКБ (ПАО)	500 000

7. Вознаграждения основному управленческому персоналу

В состав основного управленческого персонала включаются: генеральный директор, заместители генерального директора, члены правления и члены совета директоров.

Вознаграждения основного управленческого персонала составили:

Таблица 6

Вид вознаграждения	2024 год	2025 год
Зарплата, тыс. руб.	72 015	108 802
Премии, тыс. руб.	4 751	6 942
Итого	76 766	115 744

Долгосрочные выплаты отсутствуют.

8. Дивиденды. В период 12 месяцев 2025 года и до даты публикации настоящей бухгалтерской отчетности дивиденды не выплачивались и объявлены не были.

9. Среднесписочная численность за 2025 и 2024 год составила – 121 человек и 145 человек соответственно.

10. Основной вид деятельности предприятия – добыча и обогащение оловянной руды (ОКВЭД 07.29.6)

Также, Общество имеет лицензию на право пользования недрами Вид-ТЭ, серия ХАБ, номер 009276 Добыча олова и попутных компонентов на Октябрьском месторождении, зарегистрирована 07.11.2022 г. Срок окончания лицензии 07.11.2042 г.

Дополнительными видами деятельности являются - торговля оптовая металлами и металлическими рудами (ОКВЭД 46.72); деятельность по управлению холдинг-компаниями (ОКВЭД 70.10.2); аренда и управление собственным или арендованным недвижимым имуществом (ОКВЭД 68.2) и др.

11. Информация о применяемой технологии учета.

Бухгалтерский учет в Обществе ведется в соответствии с Федеральным законом № 402-ФЗ от 6 декабря 2011 г. «О бухгалтерском учете», а также Федеральными стандартами бухгалтерского учета и действующими Положениями по бухгалтерскому учету.

Бухгалтерская отчетность Общества за 2025 год была подготовлена в соответствии с тем же Законом и положениями.

Бухгалтерский и налоговый учет ведется бухгалтерией с использованием компьютерной техники и информационной системы 1С Предприятие 8.3. Доходы и расходы предприятия учитываются по методу начисления. В учете используется рабочий план счетов, разработанный на основе типового плана счетов, утвержденного приказом Минфина России от 31 октября 2000 г. № 94н. Налоговый учет ведется с использованием забалансовых счетов и налоговых регистров, разработанных самостоятельно.

12. Инвентаризация

В соответствии с учетной политикой организации и Приказом №102-ОД от 22.09.2025 перед составлением бухгалтерской отчетности была проведена инвентаризация имущества, расчетов, финансовых вложений и обязательств предприятия. По итогам проведенной инвентаризации отклонений между фактическими данными и данными бухгалтерского учета не выявлено.

13. Изменения в учетной политике на 2025 год

Учетная политика на 2025 год утверждена Приказом №141-ОД от 27.12.2024 г.

На 2025 год внесены изменения в Учетную политику Компании для целей бухгалтерского учета в связи с применением:

- ФСБУ 4/2023 «Бухгалтерская (финансовая) отчетность», утвержденного приказом Минфина России от 04.10.2023 N 157н (далее – ФСБУ 4/2023),
- ФСБУ 28/2023 «Инвентаризация», утвержденного приказом Минфина России от 13.01.2023 N 4н (далее – ФСБУ 28/2023).

Применение с 1 апреля 2025 года ФСБУ 28/2023 «Инвентаризация» не оказало непосредственного влияния на показатели бухгалтерской отчетности Общества за 2025 год.

Изменения учетной политики с 2025 года, связанные с новым подходом к зачету показателей прочих доходов и прочих расходов, связанных с одним или несколькими аналогичными фактами хозяйственной жизни, потребовали корректировки сопоставимых показателей отчетности за предыдущие периоды. Корректировки сопоставимых показателей представлены в таблице ниже.

Отчет о финансовых результатах

Таблица 7

Наименование показателя	Данные за 2024 год в Бухгалтерской отчетности за 2025 год, тыс. руб.	Данные за 2024 год в Бухгалтерской отчетности за 2024 год, тыс. руб.	Разница
Прочие доходы	226 317	614 004	-387 687
Прочие расходы	(379 900)	(767 587)	387 687
Итого			0

14. Учет нематериальных активов.

Первоначальная стоимость нематериальных активов, созданных Обществом, определяется как сумма всех фактических расходов на создание и изготовление, за исключением налога на добавленную стоимость и иных возмещаемых налогов (кроме случаев предусмотренных законодательством), в том числе стоимость израсходованных материальных ресурсов, оплата труда, амортизационные отчисления, услуги сторонних организаций по контрагентским (со исполнительским) договорам, патентные пошлины, связанные с получением патентов, свидетельств и иные расходы, непосредственно связанные с приобретением либо созданием нематериального актива и обеспечением его использования в запланированных целях.

Срок полезного использования нематериальных активов определяется внутренней экспертной комиссией, утверждённой приказом по организации, при принятии объекта нематериальных активов к учету, исходя из:

срока действия прав организации на результаты интеллектуальной деятельности, средства индивидуализации;

срока действия специального разрешения (лицензии) на осуществление отдельных видов деятельности;

ожидаемого периода использования объекта нематериальных активов с учетом нормативных, договорных и других ограничений использования, намерений руководства организации в отношении использования такого объекта;

ожидаемого морального устаревания, например, в результате изменения или

усовершенствования производственного процесса или в результате изменения рыночного спроса на продукцию, работы, услуги, производимые с использованием нематериального актива;

срока полезного использования иного актива, с которым объект нематериальных активов непосредственно связан (например, срока полезного использования материального носителя (вещи), в которой выражены результаты интеллектуальной деятельности, средства индивидуализации);

других факторов, влияющих на использование объекта нематериальных активов организацией.

Срок полезного использования НМА ежегодно по состоянию на 31 декабря отчетного года проверяется на предмет его уточнения.

Амортизация всех групп нематериальных активов начисляется линейным методом исходя из срока полезного использования, установленного организацией.

Способ определения амортизации НМА ежегодно по состоянию на 31 декабря отчетного года проверяется Обществом на предмет его уточнения. В случае существенного изменения расчета ожидаемого поступления будущих экономических выгод от использования актива, способ амортизации так же изменяется с отражением возникающих корректировок как изменений в оценочных значениях.

Информация о наличии и движении нематериальных активов и расходов на научно-исследовательские, опытно-конструкторские и технологические работы (НИОКР), а также о незаконченных и не оформленных НИОКР и незаконченных операциях по приобретению нематериальных активов представлена в Приложениях 3.1 - 3.6 Табличных Пояснений к бухгалтерскому балансу и отчету о финансовых результатах.

Нематериальные активы, подлежащие обесценению, по состоянию на 31.12.2025 г. отсутствуют.

15. Учет основных средств ведется Обществом в соответствии с требованиями Федерального закона от 6 декабря 2011 г. № 402-ФЗ «О бухгалтерском учете», Приказом Минфина РФ от 31 октября 2000 г. № 94н «Об утверждении Плана счетов бухгалтерского учета финансово-хозяйственной деятельности организаций и инструкции по его применению», ФСБУ 6/2020 «Основные средства», Налоговым кодексом Российской Федерации и других нормативных документов.

Основные средства, приобретенные за плату или созданные собственными силами, принимаются к бухгалтерскому учету по первоначальной стоимости, в сумме фактических расходов на их приобретение и создание, доставку и доведение до состояния, пригодного к эксплуатации, за исключением налога на добавленную стоимость и иных возмещаемых налогов (кроме случаев, предусмотренных законодательством).

Лимит стоимости основных средств установлен в размере 100 000 рублей.

Амортизация начисляется линейным способом, исходя из срока полезного использования (СПИ), принимая во внимание нормы амортизации, определяемые согласно классификации основных средств, включаемых в амортизационные группы, установленные Постановлением Правительства № 1 от 1 января 2002г. Аналитический учет основных средств в Обществе осуществляется в разрезе инвентарных единиц.

Сроки полезного использования основных средств по группам:

Таблица 8

Группы ОС	СПИ, лет
-----------	----------

Здания и сооружения	10-80
Машины и оборудование	2-20
Транспортные средства	2-15
Офисное оборудование и вычислительная техника	2-10
Прочее	1-10

Информация о наличии и движении основных средств приведена в Приложении 4.1 Табличных Пояснений к бухгалтерскому балансу и отчету о финансовых результатах

Информация о капитальных вложениях приведена в Приложении 4.5 Табличных Пояснений к бухгалтерскому балансу и отчету о финансовых результатах.

Основные средства, подлежащие обесценению, по состоянию на 31.12.2025 г. отсутствуют

16. Учет финансовых вложений ведется в соответствии с Положением по бухгалтерскому учету "Учет финансовых вложений" ПБУ 19/02, утвержденным Приказом Минфина России от 10.12.2002 № 126н.

К финансовым вложениям относятся:

- вложения в государственные и муниципальные ценные бумаги;
- ценные бумаги других организаций, в том числе облигации, векселя (за исключением;
- вклады в уставные (складочные) капиталы других организаций (в том числе дочерних и зависимых Обществ);
- предоставленные другим организациям процентные займы;
- дебиторская задолженность, приобретенная с дисконтом на основании уступки права требования;
- вклады по договору простого товарищества.

К финансовым вложениям не относятся:

- векселя, выданные Обществу при расчетах за проданные товары, работы, услуги;
- приобретенные векселя третьих лиц, по которым не ожидается получения доходов в виде процентов или дисконта;
- выданные беспроцентные займы;
- собственные ценные бумаги, выкупаемые с целью их перепродажи, аннулирования;
- вложения в имущество, передаваемое во владение, пользование временно за плату (аренда).

В составе финансовых вложений на конец отчетного периода числятся активы, классифицированные по срокам их предполагаемого использования или погашения:

-краткосрочные финансовые вложения

Включают вложения, срок обращения которых составляет менее одного года. Эти активы предназначены для оперативного управления ликвидностью и поддержания оборотного капитала. На 31.12.2024 их объем составил 3 976 318 тыс. руб., на 31.12.2025 – 9 012 278 тыс.руб.

-долгосрочные финансовые вложения:

Включают инвестиции, предназначенные для удержания более одного года. К ним относятся акции, облигации, предоставленные займы, доли участия в уставных капиталах других организаций. Объем долгосрочных финансовых вложений на 31.12.2024 составил 4 341 856 тыс. руб., на 31.12.2025 – 3 310 899 тыс. руб.

Информация о наличии и движении финансовых вложений приведена в Приложении 5.1 Табличных Пояснений к бухгалтерскому балансу и отчету о финансовых результатах.

17. В прочих внеоборотных активах в составе авансов, выданных по инвестиционной деятельности с 2017 года, отражаются аванс на покупку финансового вложения (доли в ООО «Правоурмийское») в размере 550 000 тыс. руб. Указанная задолженность определена Обществом как долгосрочная, поскольку аванс выдан в рамках инвестиционной деятельности Общества, направленной на приобретение долгосрочного финансового вложения (доли в ООО).

Показатель прочая дебиторская задолженность состоит из процентов по выданным долгосрочным займам. На 31.12.2024 г. ее размер составил 198 867 тыс. руб., на 31.12.2025 г. – 74 131 тыс. руб.

18. Учет запасов ведется в соответствии с Федеральным стандартом бухгалтерского учета ФСБУ 5/2019 «Запасы», утвержденным Приказом Минфина России от 15.11.2019 № 180н.

Запасами для целей бухгалтерского учета считаются активы, потребляемые или продаваемые в рамках обычного операционного цикла Общества, либо используемые в течение периода не более 12 месяцев:

- сырье, материалы, топливо, запасные части, комплектующие изделия;
- инструменты, инвентарь, специальная одежда, специальная оснастка;
- товары для перепродажи;
- товары для перепродажи, преданные другим лицам в связи с продажей до момента признания выручки от ее продажи;
- незавершенное производство (Основное производство, Обслуживающие производства и хозяйства).

Запасы признаются в бухгалтерском учете по фактической себестоимости.

В фактическую себестоимость запасов, кроме незавершенного производства, включаются фактические затраты на приобретение (создание) запасов, приведение их в состояние и местоположение, необходимые для потребления, продажи или использования.

В фактическую себестоимость незавершенного производства включаются затраты, связанные с выполнением работ, оказанием услуг. К таким затратам относятся:

- а) материальные затраты;
- б) затраты на оплату труда;
- в) отчисления на социальные нужды;
- г) амортизация;
- д) прочие затраты

Запасы, имеющие общехозяйственное назначение, не предназначенные непосредственно для использования в производстве, оказании услуг, выполнении работ считаются запасами, предназначенными для управленческих нужд.

Запасами, предназначенными для управленческих нужд, в частности, признаются:

- канцтовары, бумага писчая;
- санитарно-гигиенические и хозяйственно-бытовые принадлежности (салфетки, полотенца, туалетная бумага и пр.).

Затраты, которые в соответствии с ФСБУ 5/2019 «Запасы» должны были бы включаться в стоимость запасов, признаются расходами периода, в котором были понесены.

Списание материальных запасов оценивается по методу средней себестоимости.

Остатки товаров на складах на конец отчетного периода оцениваются по бухгалтерскому учету исходя из наименьшей из следующих величин:

- фактической себестоимости запасов;

-стоимости возможной реализации.

Запасы, подлежащие обесценению, по состоянию на 31.12.2025 г. отсутствуют

Фактически сложившаяся себестоимость товаров распределяется между отгруженной продукцией за месяц и остатком готовой продукции на складах пропорционально тоннам.

Информация о наличии и движении запасов приведена в Приложении 6.1 Табличных Пояснений к бухгалтерскому балансу и отчету о финансовых результатах.

19. Дебиторская задолженность со сроком погашения до 12 месяцев по состоянию на 31.12.2024 г. составила 3 093 203 тыс. руб., на 31.12.2025 г. – 4 310 727 тыс. руб. В ее составе числится:

Таблица 9

Наименование показателя	2024 год, тыс. руб.	2025 год, тыс. руб.
Задолженность покупателей и заказчиков	2 028 566	2 890 939
Авансы, выданные поставщикам	516 795	137 251
Задолженность прочих дебиторов	383 604	1 146 984
Переплата по налогам и сборам	156 146	121 878
Задолженность подотчетных лиц	1 292	1 863
Прочая дебиторская задолженность	6 800	11 812
Итого дебиторская задолженность	3 093 203	4 310 727

Дебиторская задолженность со сроком погашения свыше 12 месяцев отражается в составе прочих внеоборотных активов и состоит из процентов по выданным долгосрочным займам, на 31.12.2024 г. ее размер составил 198 867 тыс. руб., на 31.12.2025 г. – 74 131 тыс. руб., а также авансов по инвестиционной деятельности в размере 550 000 тыс. руб. на 31.12.2025г., на 31.12.2024г. – 619 965 тыс.руб.

Просроченная дебиторская задолженность на 31 декабря 2025 года отсутствует.

Информация о наличии и движении дебиторской задолженности приведена в Приложении 7.1 Табличных Пояснений к бухгалтерскому балансу и отчету о финансовых результатах.

20. Учет кредитов и займов осуществляется в соответствии с Положением по бухгалтерскому учету «Учет расходов по займам и кредитам» ПБУ 15/2008.

Заемные средства, срок погашения которых по договору займа (кредита) превышает 12 месяцев, до истечения срока окончания кредитного договора (договора займа) учитываются в составе долгосрочной задолженности.

Заемные средства, учтенные как долгосрочные обязательства, срок погашения которых наступает до истечения 365/366 дней, отражаются в бухгалтерском балансе в составе краткосрочных обязательств.

Вся сумма начисленных в отчетном периоде процентов признается прочими расходами организации, за исключением той части, которая включается в стоимость инвестиционного актива в соответствии с правилами ПБУ 15/2008.

В целях применения норм ПБУ 15/2008 под инвестиционным активом понимается объект имущества, подготовка которого к предполагаемому использованию требует длительного времени и существенных расходов на приобретение, сооружение и (или) изготовление. Длительным временем на приобретение, сооружение и (или) изготовление инвестиционного актива считается

период, превышающий 5 лет. Стоимость приобретения, сооружения и (или) изготовления инвестиционного актива признается существенной, если она превышает 1 000 000 000 руб.

Дополнительные расходы по займам (кредитам) включаются в состав прочих расходов в момент их возникновения.

По строке 1410 бухгалтерского баланса отражены долгосрочные займы, полученные организацией. 31 декабря 2024 г. отражена задолженность по долгосрочным займам на сумму 3 474 916 тыс. руб. На 31 декабря 2025 года долгосрочные займы в организации отсутствовали.

Таблица 10

Кредитор	Номер и номер договора	2024 год		2025 год	
		Сумма задолженности, тыс. руб.	Дата погашения обязательства по договору	Сумма задолженности, тыс. руб.	Дата погашения обязательства по договору
ЗОЛОТО СЕЛИГДАРА АО	Договор займа №ДЗ-700 от 04 июля 2022	3 474 916	22.03.2029	-	-
Итого		3 474 916		-	

Состав краткосрочных обязательств:

Таблица 11

Кредитор Номер и номер договора	Дата погашения обязательства по договору	2024 год			2025 год		
		Сумма задолженности по основному долгу, тыс.руб.	Сумма задолженности по процентам, тыс.руб.	Итого:	Сумма задолженности по основному долгу, тыс.руб.	Сумма задолженности по процентам, тыс.руб.	Итого:
ЗОЛОТО СЕЛИГДАРА АО Договор № Т-1000 от 29.12.2017 г. займа денежных средств	31.12.2026	3 200 000	319 278	3 519 278	3 200 000	591 278	3 791 278
МОСКОВСКИЙ КРЕДИТНЫЙ БАНК ПАО Кредитный договор 0128/24 от 29.05.2024г.	29.05.2024	500 000	-	500 000	-	-	-
СЕЛИГДАР ПАО Рамочный договор о предоставлении займов № ДЗ - 3450 от 01.08.2024 г.	01.08.2026	3 450 000	90 144	3 540 144	5 842 800	194 987	6 037 787
ЗОЛОТО СЕЛИГДАРА АО Договор займа №ДЗ-700 от 07.07.2022	30.09.2026	-	355 291	355 291	3 474 916	771 284	4 246 200
ИТОГО		7 150 000	764 713	7 914 713	12 517 716	1 557 549	14 075 265

21. Учет аренды ведется в соответствии с Федеральным стандартом бухгалтерского учета 25/2018 "Бухгалтерский учет аренды", утвержденным Приказом Минфина России от 16.10.2018 № 208н.

Таблица 13

Группа объектов	Количество договоров	Количество предметов аренды	Тип аренды / Характер использования
Спецтехника	3 договора лизинга	5 единиц	Используются в производственной деятельности. Договоры лизинга предусматривают выкуп по окончании срока.
Помещения	2 договора аренды	2 объекта	Используются для административных нужд.

Договоры аренды изначально заключены на срок до 1 года (краткосрочные), однако в силу сложившейся практики и намерений сторон они ежегодно продлеваются. В соответствии с ФСБУ 25/2018 при определении срока аренды Общество оценивает разумную уверенность в продлении договоров. На основании анализа истории взаимоотношений и производственных планов Общество пришло к выводу, что срок аренды по каждому договору превышает 12 месяцев.

Обязательства по лизинговым и арендным платежам делятся на краткосрочные и долгосрочные обязательства в зависимости от срока их погашения.

Обязательства по лизинговым и арендным платежам, срок погашения которых превышает 12 месяцев с отчетной даты, отражаются в составе прочей долгосрочной задолженности по строке 1450 бухгалтерского баланса. На 31.12.2024 года сумма таких обязательств составила 182 040 тыс. руб., на 31.12.2025 года сумма обязательств равна 283 676 тыс. руб.

Обязательства по лизинговым и арендным платежам, срок погашения которых наступает в течение 12 месяцев с отчетной даты, отражаются в составе прочей краткосрочной задолженности по строке 1550 бухгалтерского баланса. На 31.12.2024 года сумма таких обязательств составила 49 277 тыс. руб., на 31.12.2025 года сумма обязательств равна 81 006 тыс. руб.

Информация о наличии и движении прав пользования активами приведена в Приложении 4.2 Табличных Пояснений к бухгалтерскому балансу и отчету о финансовых результатах.

22. В составе кредиторской задолженности числится:

Таблица 12

Наименование показателя	2024 год, тыс. руб.	2025 год, тыс. руб.
Задолженность перед поставщиками и подрядчиками	30 011	1 369 027
Расчеты по социальному страхованию и обеспечению	17 048	17 327
Задолженность по налогам и сборам	1 895	4 011
Задолженность перед персоналом	19 576	437
Задолженность перед прочими кредиторами	566 171	2 162 075
Расчеты с подотчетными лицами	65	354
Задолженность перед покупателями и заказчиками	9 224	7 118
Итого кредиторская задолженность	643 990	3 560 349

На 31 декабря 2025 года просроченная кредиторская задолженность отсутствует.

Информация о наличии и движении кредиторской задолженности приведена в Приложении 8.1 Табличных Пояснений к бухгалтерскому балансу и отчету о финансовых результатах.

23. Оценочные обязательства представлены резервом под неиспользованные отпуска. На 31.12.2024 и 31.12.2025 года его сумма составила 36 248 тыс. руб. и 10 526 тыс. руб. соответственно.

24. При формировании Отчета о движении денежных средств Общество использует классификацию денежных потоков, указанную в пунктах 9 - 11 ПБУ 23/2011.

Денежные средства и их эквиваленты

В целях составления отчета о движении денежных средств Общество включает в состав денежных средств денежные эквиваленты, под которыми понимаются краткосрочные высоколиквидные финансовые вложения, которые могут быть легко обращены в заранее известную сумму денежных средств и которые подвержены незначительному риску изменения стоимости. В частности, Общество относит к денежным эквивалентам депозитные вклады в кредитных организациях, выдаваемые по требованию и/или со сроком погашения три месяца и менее, а также высоколиквидные банковские векселя со сроком погашения до трех месяцев.

Свернутое отражение денежных потоков

Денежные потоки отражаются в отчете о движении денежных средств свернуто в случаях, когда они характеризуют не столько деятельность организации, сколько деятельность ее контрагентов, и (или) когда поступления от одних лиц обуславливают соответствующие выплаты другим лицам. Общество отражает свернуто следующие денежные потоки: косвенные налоги в составе поступлений от покупателей и заказчиков, платежей поставщикам и подрядчикам и платежей в бюджетную систему РФ или возмещение из нее;

Денежные потоки отражаются в отчете о движении денежных средств свернуто также в случаях, когда они отличаются быстрым оборотом, большими суммами и короткими сроками возврата, в частности, Общество отражает свернуто следующие денежные потоки: а) взаимно обусловленные платежи и поступления по расчетам с использованием банковских карт; б) покупка и перепродажа финансовых вложений; в) осуществление краткосрочных (как правило, до трех месяцев) финансовых вложений за счет заемных средств; г) получение и погашение овердрафта.

Учет денежных потоков в иностранной валюте

Для целей составления отчета о движении денежных средств величина денежных потоков в иностранной валюте пересчитывается в рубли по официальному курсу этой иностранной валюты к рублю, устанавливаемому Центральным банком РФ на дату осуществления или поступления платежа.

Остатки денежных средств и денежных эквивалентов в иностранной валюте на начало и конец отчетного периода отражаются в отчете о движении денежных средств в рублях в сумме, которая определяется в соответствии с Положением по бухгалтерскому учету «Учет активов и обязательств, стоимость которых выражена в иностранной валюте» (ПБУ 3/2006). Разница, возникающая в связи с пересчетом денежных потоков Общества и остатков денежных средств и денежных эквивалентов

в иностранной валюте по курсам на разные даты, отражается в отчете о движении денежных средств отдельно от текущих, инвестиционных и финансовых денежных потоков организации как влияние изменений курса иностранной валюты по отношению к рублю.

Курс доллара США, установленный ЦБ РФ на 31 декабря 2024 года - 101,6797 руб.

Курс доллара США, установленный ЦБ РФ на 31 декабря 2025 года – 78,2267 руб.

Прочие поступления от текущей деятельности:

Наименования видов прочих поступлений	Сумма за 2024 г., тыс. руб.	Сумма за 2025 г., тыс. руб.
НДС (свернуто)	26 171	616 717
Поступление процентов по договору банковского счета	39 022	28 723
Возврат обеспечительного платежа	7 042	-
Поступления от сотрудников	235	6 969
Поступление по соглашению о компенсации затрат	-	-
Возврат авансов от поставщиков по договорам прошлых лет	712	685
Итого	73 182	652 409

Прочие платежи по текущей деятельности:

Наименования видов прочих платежей	Сумма за 2024 г., тыс. руб.	Сумма за 2025 г., тыс. руб.
Оплата налогов	100 483	-
Комиссия банкам за РКО	4 253	123 153
Командировочные расходы	8 140	-
Материальная помощь	450	-
Прочие выплаты персоналу	225	600
Агентское вознаграждение	-	259 112
Итого	113 551	382 865

Прочие платежи по финансовой деятельности:

Наименования видов прочих платежей	Сумма за 2024 г., тыс. руб.	Сумма за 2025 г., тыс. руб.
Обязательства по финансовой аренде	85 344	68 187
Итого	85 344	68 187

Сопоставимость показателей бухгалтерского баланса и отчета о движении денежных средств представлена в таблице ниже:

Остаток денежных средств	На 31.12.2025г., тыс. руб.	На 31.12.2024г., тыс. руб.
Строка 1250 ББ	18 515	419 059
Строка 4500 ОДДС	18 515	419 059

25. Выручка от продажи товаров, работ, услуг на сторону учитывается по методу начисления. Общая сумма выручки от продажи товаров, продукции, работ, услуг за 2024 год составила 7 944 834 тыс. руб., за 2025 год -9 722 928 тыс. руб., в том числе реализовано:

Таблица 13

Наименование продукции	Сумма за 2024, тыс. руб.	Сумма за 2025, тыс. руб.
Концентрат вольфрамовый	89 673	102 775
Концентрат медный	1 343 028	1 435 795
Концентрат оловянный	6 022 608	7 640 713
Управленческие услуги	489 525	543 645

Выручка от продажи товаров и услуг в 2025 году увеличилась на 1 778 094 тыс. руб. по сравнению с 2024 годом в связи с увеличением объема продаж концентратов в натуральном выражении, а также увеличением биржевой цены на олово и медь.

26. Себестоимость

Таблица 14

Наименование показателя	за 2024 г., тыс. руб.	за 2025 г., тыс. руб.
Расходы на оплату труда	278 601	301 813
Отчисления на социальные нужды	74 546	75 318
Прочие затраты	-	61 415
Итого по элементам	353 147	438 546
Фактическая себестоимость приобретаемых товаров	6 917 847	8 689 401
Изменение остатков (прирост [-]): незавершенного производства,	-	-
Изменение остатков (уменьшение [+]): незавершенного производства,	68 197	18 467
Итого себестоимость	7 339 191	9 146 414

27. Управленческие и общехозяйственные расходы ежемесячно списываются на счет 90.08. Управленческие расходы включают в себя затраты на управленческие услуги, заработную плату и страховые взносы административно-управленческого персонала, командировочные расходы, расходы по аренде общехозяйственного имущества, по обучению и повышению квалификации персонала, консультационные услуги и иные расходы управленческого и общехозяйственного характера.

В 2024 году и 2025 году управленческие и общехозяйственные расходы составили соответственно 506 263 тыс. руб. и 543 772 тыс. руб. (строка 2220 Отчета о финансовых результатах):

Таблица 15

Наименование	за 2024 г., тыс. руб.	за 2025 г., тыс. руб.
Материальные расходы	9 299	11 316
Оплата труда	309 822	287 059
Аренда	64 845	61 215
Командировочные расходы	18 725	13 871
Текущие расходы на содержание зданий, сооружений и оборудования	41 127	77 614
Прочие услуги сторонних организаций	62 445	92 697

Итого:	506 263	543 772
---------------	----------------	----------------

28. Коммерческие расходы признаются полностью в отчетном периоде, в котором они имели место, в качестве расходов по обычным видам деятельности.

К коммерческим относятся расходы, связанные с погрузкой, транспортировкой товаров, таможенным оформлением, а также расходы на таможенные пошлины.

Таблица 16

Наименование	за 2024 г., тыс. руб.	за 2025 г., тыс. руб.
Погрузка и транспортировка концентрата	16 695	26 707
Экспортные таможенные пошлины	107 535	
Услуги по таможенному оформлению.	1 744	
Итого:	125 974	26 707

29. Расшифровка прочих доходов за 2024 и 2025 годы приведена в следующей таблице:

Таблица 17

Наименование	за 2024 г., тыс. руб.	за 2025 г., тыс. руб.
Курсовые разницы	104 409	-
Доходы по сдаче лизинговых ОС сданным в субаренду (сублизинг)	119 777	121 059
Доходы (расходы) связанные с реализацией долговых ЦБ (облигаций)	-	122 323
Доходы, связанные с увеличением стоимости ценных бумаг	-	46 075
Суммы расходов к возмещению по прочим договорам и случаям	-	60 461
Прочее	2 131	65 774
Итого	226 317	415 692

30. Расшифровка прочих расходов за 2024 и 2025 годы приведена в следующей таблице:

Таблица 18

Наименование	за 2024 г., тыс. руб.	за 2025 г., тыс. руб.
Курсовые разницы	-	261 641
Убытки прошлых лет	42 780	61 676
Вознаграждение агента	140 141	263 985
Расходы, связанные со снижением стоимости ценных бумаг	26 410	
Расходы, связанные с реализацией ценных бумаг		121 997
Прочее	170 569	287 099
Итого	379 900	996 398

31. Налог на прибыль, отложенный налог на прибыль

Общество при расчете налога на прибыль применяет нормы положения по бухгалтерскому учету «Учет расчетов по налогу на прибыль организаций» ПБУ 18/02, утвержденное приказом Минфина России от 20.11.18 № 236н.

Определение величины текущего налога на прибыль осуществляется на основе налоговой декларации по налогу на прибыль. При этом величина текущего налога на прибыль соответствует сумме исчисленного налога на прибыль, отраженного в налоговой декларации по налогу на прибыль. В 2025 году применяемая ставка налога на прибыль – 25%, в отношении доходов с купонов от облигаций – 20 %.

Отложенные налоговые активы и обязательства:

Код строки бухгалтерского баланса	Субконто налогового актива	Сальдо (ДТ) на 01.01.2025 г.	Оборот за период, тыс. руб.		Сальдо (ДТ) на 31.12.2025 г. тыс. руб.
		тыс. руб.	Дт	Кт	
1180	Курсовые разницы по расчетам в у.е.	15 745	18 429	14 209	60 939
	Оценочные обязательства и резервы	2 569		2 569	
	Расходы будущих периодов		184 426		184 426
	Убыток текущего периода	154 918	132 523	154 918	132 523
	Проценты по обязательствам	62 362	4 223	561	66 024
	Проценты по обязательствам		21 283		21 283
Итого		235 594	164 212	41 408	465 195

Код строки бухгалтерского баланса	Субконто налогового актива	Сальдо (КТ) на 01.01.2025 г.	Оборот за период, тыс. руб.		Сальдо (КТ) на 31.12.2025 г. тыс. руб.
		тыс.	Дт	Кт	
1420	Дебиторская задолженность	3 588			3 588
	Курсовые разницы по расчетам в у.е.			1 037	1 037
	Оценочные обязательства и резервы		1 468	5 321	3 853

Итого	3 588	1 468	6 358	8 478
--------------	-------	-------	-------	-------

Информация о налоге на прибыль и отложенном налоге:

Показатель	На 31.12.2025	На 31.12.2024
Налог на прибыль, в том числе:		
текущий налог на прибыль организаций	(6 200)	(2 994)
отложенный налог на прибыль организаций	224 711	1222

32. Информация по сегментам

Информация по сегментам раскрыта в соответствии с ПБУ 12/2010 «Информация по сегментам». Выделение отчетных сегментов произведено исходя из организационной и управленческой структуры Общества, а также системы внутренней отчетности, регулярно анализируемой лицами, принимающими управленческие решения

Отчетные сегменты выделены по видам деятельности. В основе выделения лежит характер продукции (работ, услуг), а также различия в покупателях и способах продаж.

Обществом выделены следующие отчетные сегменты:

Сегмент 1: Торговля концентратами;

Сегмент 2: Услуги в области управления.

Сегмент 1: Торговля концентратами

Данный сегмент охватывает деятельность Общества по реализации концентратов трех видов: Концентрат оловянный, Концентрат медный, Концентрат вольфрамовый, используемых в металлургической промышленности.

Основной объем товаров приобретается у двух дочерних обществ— ООО «Правоурмийское» и АО «ОРК» (связанные стороны). Взаимоотношения с данными поставщиками регулируются долгосрочными договорами поставки.

Реализация осуществляется на внутреннем рынке российским контрагентам. Условия продаж формируются исходя из рыночной конъюнктуры и ценовой политики группы.

Финансовый результат сегмента формируется как разница между выручкой от реализации концентратов и их себестоимостью, а также коммерческими расходами, относящимися к данному направлению.

Сегмент 2: Услуги в области управления

Данный сегмент представляет собой деятельность Общества по оказанию управленческих услуг дочерним и зависимым обществам, а также иным предприятиям.

В рамках сегмента оказывается широкий спектр услуг, необходимых для обеспечения текущей деятельности управляемых обществ, включая:

Бухгалтерское и налоговое сопровождение (ведение учета, составление отчетности);

Управление персоналом (кадровое делопроизводство, подбор, оплата труда);

Информационно-технологическое обеспечение (ИТ-инфраструктура, сопровождение);

Производственный консалтинг и сопровождение производственных процессов;

Организация строительства и контроль за строительными проектами;

Маркетинг и сбыт (организация продаж, продвижение продукции).

Стоимость услуг определяется как возмещение затрат исполнителя плюс согласованная наценка (рентабельность) или устанавливается в фиксированной сумме на основании трудоемкости

и экономической обоснованности.

Финансовый результат сегмента формируется из выручки от оказания управленческих услуг за вычетом прямых затрат на их оказание (оплата труда административного персонала, взносы на страхование, услуги сторонних организаций, привлеченных для выполнения отдельных работ).

Финансовые показатели по сегментами приведены в следующей таблице:

Наименование сегмента	Сегмент 1 (Торговля концентратами)		Сегмент 2 (Услуги в области управления)	
	2024	2025	2024	2025
Выручка, тыс.руб.	7 455 309	9 179 282	489 525	543 645
Доля в общей выручке, %	94	94	6	6
Себестоимость, тыс.руб.	6 923 144	8 689 401	416 047	457 013
Прибыль (убыток), тыс.руб.	532 165	489 881	73 478	86 632

30. Непрерывность деятельности

Настоящая бухгалтерская отчетность составлена на основании принципа непрерывности деятельности.

Руководство Общества намерено продолжать деятельность Общества непрерывно, по мнению руководства Общества отсутствуют какие-либо события, которые в отдельности или в совокупности могут вызвать значительные сомнения в способности Общества продолжать непрерывно свою деятельность.

По состоянию на 31.12.2025 чистые активы Общества меньше уставного капитала.

Динамика чистых активов:

На 31.12.2025 г. – 722 579 тыс. руб.

На 31.12.2024 г. – 1 409 293 тыс. руб.

На 31.12.2023 г. – 1 893 373 тыс. руб.

С целью формирования положительной динамики в работе Общества руководством разрабатываются ряд мероприятий по оптимизации производственных процессов и сокращению затрат, внедрению передовых технологий добычи и обогащения, расширению рынков сбыта и поиску новых регионов, организации альтернативных логистических цепочек.

Исходя из финансово-экономической модели стратегического развития предприятия до 2037 года, основные финансово-экономические показатели общества значительно улучшатся к 2028 году относительно показателей 2025 года, а именно прирост выручки составит + 129%, валовой прибыли + 198%, чистой прибыли + 103%, денежный поток от операционной деятельности + 162%.

Кроме того, материнская компания ПАО «Селигдар» в случае необходимости планирует предоставить Обществу денежные средства на погашение текущих обязательств.

Указанные обстоятельства в совокупности свидетельствуют об отсутствии существенной неопределенности в отношении способности Общества продолжать непрерывно свою деятельность.

31. Управление рисками

Риски могут быть сгруппированы по следующим видам: финансовые, правовые, страновые и региональные, репутационные, др. По каждому виду рисков в бухгалтерской отчетности раскрывается информация о таких качественных характеристиках хозяйственной деятельности организации, как: подверженность организации рискам и причинах их возникновения;

концентрация риска (описание конкретной общей характеристики, которая отличает каждую концентрацию (контрагенты, регионы, валюта расчетов и платежей, др.)); механизм управления рисками (цели, политика, применяемые процедуры в области управления рисками и методы, используемые для оценки риска, и т.п.); изменения по сравнению с предыдущим отчетным годом.

В Обществе действует интегрированная система управления рисками, основанная на анализе и оценке возможных факторов, способных существенно повлиять на показатели финансово-хозяйственной деятельности.

Управление рисками состоит из следующих этапов:

- выявление рисков;
- оценка рисков;
- выбор методов управления рисками;
- мониторинг рисков;
- контроль и минимизация рисков.

1) Кредитный риск

Кредитные риски – это риски возникновения убытков вследствие невыполнения контрагентами (объекты инвестиций, заемщики, сотрудники) своих обязательств.

В зависимости от причин возникновения выделяются следующие риски:

- банковские риски и риски финансовых потерь при полном или частичном невозврате средств с текущих и депозитных счетов в банках вследствие их неплатежеспособности;
- риски потери ликвидности контрагентами;
- реализация кросс-дефолтов (потеря платежеспособности контрагентом в результате дефолта третьего лица).

Способы защиты и минимизации рисков:

- проведение оценки и анализа надежности контрагента;
- проведение полной проверки и анализа документов коммерческой сделки: юридическая проверка договоров, бухгалтерская проверка;
- Общество во избежание риска также может принять меры, исключающие конкретный вид риска, в том числе, отказ от осуществления операций, уровень риска по которым чрезмерно высок.

2) Риск ликвидности

Риск ликвидности – риск убытков вследствие неспособности Общества обеспечить исполнение своих обязательств в полном объеме, который возникает в результате несбалансированности финансовых активов и финансовых обязательств Общества.

Необходимо указать конкретные показатели риска ликвидности – как указано в информации выше.

В целях контроля над уровнем ликвидности компании принимаются следующие меры:

- принятие в расчет ликвидности каждой сделки, влияющей на общее состояние ликвидности, учет срочности и объема активов различных финансовых инструментов;
- предварительный анализ проведения крупных сделок на предмет их соответствия текущему состоянию ликвидности;
- контроль уровня концентрации источников финансирования;
- регулярное планирование потребности в ликвидных средствах.

3) Операционных рисков Общество не имеет, так как:

- операционная деятельность организована по-процессно;

- каждый из процессов имеет своих владельцев – из состава управленческого персонала (управляется и планируется),

- на постоянной основе отслеживаются и проводятся мероприятия по развитию каждого из направлений операционной деятельности.

4) Правовых рисков Общество не имеет, так как:

- Общество не имеет значимых проигранных (либо находящихся в стадии разбирательства) судебных процессов;

- у Общества отсутствует просроченная дебиторская и кредиторская задолженности, имеющие существенное влияние (либо в дальнейшем способные существенно повлиять) на деятельность Общества,

- у Общества отсутствуют какие-либо разбирательства в области экологического, трудового законодательства, а также в сфере земельного и недропользования.

5) Экономический и политический риски

21 февраля 2022 года Российская Федерация признала Донецкую и Луганскую Народные Республики, 24 февраля 2022 года Российская Федерация начала специальную военную операцию в связи с ситуацией в ДНР и ЛНР.

США, страны ЕС и ряд других стран ввели санкции в связи с признанием Российской Федерацией Донецкой и Луганской Народных Республик и проведением ею спецоперации, в том числе запрет на инвестирование в долговые обязательства РФ и ограничения в отношении ряда российских финансовых учреждений, включая отключение от международной системы платежей SWIFT, также обсуждают введение дополнительных санкций экономического характера против России и многое другое. Данное обстоятельство провоцирует отток капитала из РФ, что в свою очередь приводит к колебаниям обменного курса российского рубля к другим мировым валютам. В свою очередь Российская Федерация ввела ответные меры экономического характера. В частности, именно благодаря программе импортозамещения и действиям ЦБ удалось сохранить многие производства, а также работу платежной системы в стране.

Указанные выше события на финансовых рынках, связанных с волатильностью курса рубля по отношению к доллару США и евро, не отразились на финансовых показателях бухгалтерской отчетности Общества и по мнению менеджмента, не окажет влияния в будущем.

32. Сведения об участии Общества в судебных процессах

Крупных (значительных) судебных процессов, влияющих на деятельность Общества, в 2026 году не имеется.

33. Информация о событиях после отчетной даты

В период между отчетной датой и до даты публикации настоящей отчетности не принимались новые обязательства, новые договоры займов не заключались, долговая нагрузка существенно не изменилась. Не появились в период между отчетной датой и до настоящего времени существенные обязательства, связанные с изменением цен закупки.

В период между отчетной датой и до даты публикации настоящей отчетности не имела место продажа активов. В период между отчетной датой и до даты публикации настоящей отчетности не стало известно о потере крупных покупателей, или невозможности получить задолженность дебиторов. В период между отчетной датой и даты публикации настоящей отчетности не имели место существенные рекламации или возвраты по оказанным услугам. В период между отчетной

датой и до даты публикации настоящей отчетности не появились тенденции изменения бизнеса. В период между отчетной датой и до даты публикации настоящей отчетности не имел место выпуск долговых обязательств, не планируются реорганизация или ликвидация ПАО «Русолово». В период между отчетной датой и до даты публикации настоящей отчетности не имели место форс-мажорные обстоятельства.

Генеральный директор ПАО «Русолово»
«30» марта 2026 г.



С. В. Антонов